



BUDGET 2024

TABLE DES MATIERES

Présentation du budget selon l'article 36 de l'OGFCo.

Message introductif	2
Aperçus du budget des comptes annuels	4
Détail du compte de résultats	16
Détail du compte des investissements	55
Tableau des amortissements	64



COMMUNE DE TROISTORRENTS

BUDGET 2024

Message introductif

Le constat est clair : la Municipalité fait face, depuis plusieurs années, à des efforts d'investissements soutenus qui pèsent aujourd'hui sur ses finances, notamment en raison des charges d'amortissement et des intérêts bancaires. S'ajoutent à cela des charges de transfert en augmentation constante qui rendent l'exercice d'élaboration des budgets compliqué. En effet, deux journées de travail ont été nécessaires au Conseil communal pour parvenir à finaliser le budget 2024, sans compter les nombreuses séances de préparation avec les Chefs de service. Il a ainsi dû renoncer à plusieurs investissements pour ne conserver que ceux jugés prioritaires. Malgré cela, la marge d'autofinancement reste faible et les projections à venir, avec notamment un risque d'augmentation des taux d'intérêts, contraignent le conseil à reconsidérer l'ensemble de ses projets et à entamer une analyse détaillée de ses charges.

Ces prochains mois, la commission des finances va ainsi entreprendre un travail d'analyse des comptes communaux afin de déterminer précisément la provenance des augmentations des charges et d'envisager les mesures d'économie possibles. En parallèle, les processus liés au suivi des comptes seront revus et les nouveaux investissements analysés selon les critères d'opportunité, de nécessité, d'urgence et de soutenabilité financière.

Le budget 2024 ayant déjà pris en compte une couverture des charges des services autofinancés de l'eau potable et des eaux usées, la priorité du premier semestre 2024 sera la révision des règlements en vigueur, datant des années 80, et l'adaptation des taxes.

Du côté des investissements, on relèvera principalement :

- plus de CHF 1.5 mio, soit 30% du budget, dédiés à l'approvisionnement en eau, avec notamment CHF 300'000 pour augmenter la capacité d'ultrafiltration du réservoir du Géant et ainsi la quantité d'eau disponible à la distribution, et le traitement des eaux usées, avec plusieurs déviations de conduites principales et de gros efforts pour poursuivre la mise en séparatif de notre réseau, conformément au plan général d'évacuation des eaux (PGEE) ;
- CHF 500'000 pour finaliser les aménagements extérieurs de la maison de commune et CHF 600'000 pour le début des travaux de transformation de la future cure ;

- CHF 540'000 pour les travaux liés aux routes et places, notamment un montant pour la place de Morgins ainsi que pour démarrer les travaux de mise à 30 km/h de la Route du Stade. Ce projet s'inscrit dans la volonté de sécuriser et d'apaiser ce secteur soumis à une charge de trafic en constante augmentation depuis la construction du bâtiment multisport. L'amélioration du carrefour entre la Route du Stade et la Route du Pas ainsi que l'aménagement d'un éco-point et d'un arrêt de bus conforme LHand seront intégrés à ce projet ;
- Un solde de CHF 1.9 mio. réparti entre l'acquisition de parcelles nécessaires à la réalisation de divers projets communaux, la réfection de divers bâtiments (notamment l'assainissement de l'éclairage de notre bâtiment scolaire dans un objectif d'économie d'énergie), les infrastructures liées à la culture, au sport et loisirs ainsi qu'au tourisme (homologation des parcours VTT, entretien des itinéraires de loisirs, subventions pour le Centre sportif de Morgins et pour les VIMOTI, etc.) et les aménagements destinés à augmenter l'offre d'accueil à la crèche-nursérie le Parachute.

C'est donc un budget 2024 déficitaire mais auquel la Municipalité peut faire face en regard de sa fortune actuelle, qui est soumis à l'approbation de l'assemblée primaire.

Etats financiers

Le budget 2024 de la Municipalité prévoit un déficit, ou diminution de la fortune nette, de 1'074'160, en légère diminution du déficit prévu de 1'559'000 au budget 2023, tandis que les comptes 2022 enregistrent un bénéfice, ou augmentation de la fortune nette, de 674'040 ;

La fortune nette comptabilisée au 31.12.2022 de 11'218'908 est donc estimée au 31.12.2024 à 8'585'748 en raison des résultats déficitaires budgétés en 2023 et 2024 ;

Avec des revenus financiers de 25'626'700 et des charges financières de 23'358'260, le compte de résultats dégage une marge d'autofinancement de 2'268'440, en hausse de 45% par rapport à celle prévue au budget 2023, en baisse de 45% par rapport aux comptes 2022 ;

Les amortissements comptables planifiés de 3'201'000 sont en diminution de 482'400 en regard du budget 2023 et en légère hausse de 4'165 en regard des comptes 2022 ;

La marge d'autofinancement ne couvre pas les amortissements du patrimoine administratif ;

Les services autofinancés de l'eau potable, des eaux usées (hausse des taxes budgétisées dès 2024), et des déchets présentent des résultats bénéficiaires respectivement 71'300, 24'500 et 45'800, réduisant ainsi les avances au bilan sur ces financements spéciaux ;

Les investissements nets réalisés se montent à 5'005'000, inférieurs de 1'327'400 par rapport au budget 2023 et supérieurs de 2'392'364 par rapport aux comptes 2022, ce qui traduit une période d'effort d'investissements soutenue ;

La marge d'autofinancement ne couvrant qu'à 45% les investissements nets, il en résulte une insuffisance de financement de 2'736'560 ;

Les engagements (capitaux de tiers) comptabilisés au 31.12.2022 de 59'570'326 sont donc estimés au 31.12.2024 à 67'070'236 en raison des insuffisances de financement en 2023 et 2024.

Aperçu du compte de résultats et investissements	Compte 2022	Budget 2023	Budget 2024
--	----------------	----------------	----------------

Compte de résultats				
Résultat avant amortissements comptables				
Charges financières	- CHF	21'833'618.25	22'564'700.00	23'358'260.00
Revenus financiers	+ CHF	25'998'181.12	24'133'750.00	25'626'700.00
Marge d'autofinancement (négative)	= CHF	-	-	-
Marge d'autofinancement	= CHF	4'164'562.87	1'569'050.00	2'268'440.00
Résultat après amortissements comptables				
Marge d'autofinancement (négative)	- CHF	-	-	-
Marge d'autofinancement	+ CHF	4'164'562.87	1'569'050.00	2'268'440.00
Amortissements planifiés	- CHF	3'196'834.82	3'683'400.00	3'201'000.00
Attributions aux fonds et financements spéciaux	- CHF	54'635.54	58'150.00	141'600.00
Prélèvements sur les fonds et financements spéciaux	+ CHF	660'947.05	613'500.00	-
Réévaluations des prêts du PA	- CHF	-	-	-
Réévaluations des participations du PA	- CHF	-	-	-
Attributions au capital propre	- CHF	900'000.00	-	-
Réévaluations PA	+ CHF	-	-	-
Prélèvements sur le capital propre	+ CHF	-	-	-
Excédent de charges	= CHF	-	1'559'000.00	1'074'160.00
Excédent de revenus	= CHF	674'039.56	-	-

Compte des investissements				
Dépenses	+ CHF	3'431'139.32	6'657'000.00	5'342'000.00
Recettes	- CHF	818'503.50	324'600.00	337'000.00
Investissements nets	= CHF	2'612'635.82	6'332'400.00	5'005'000.00
Investissements nets (négatifs)	= CHF	-	-	-

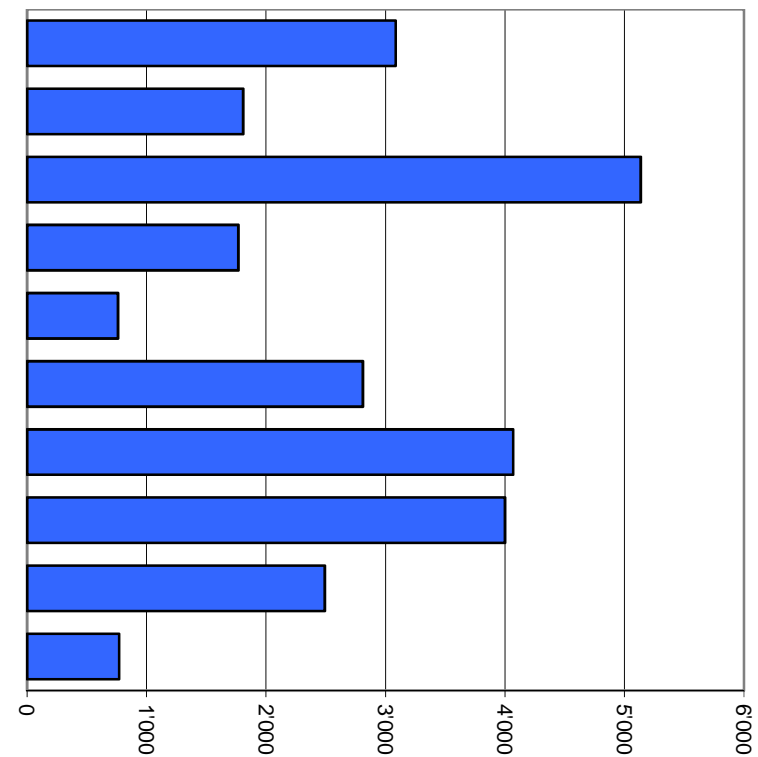
Financement				
Marge d'autofinancement (négative)	- CHF	-	-	-
Marge d'autofinancement	+ CHF	4'164'562.87	1'569'050.00	2'268'440.00
Investissements nets	- CHF	2'612'635.82	6'332'400.00	5'005'000.00
Investissements nets (négatifs)	+ CHF	-	-	-
Insuffisance de financement	= CHF	-	4'763'350.00	2'736'560.00
Excédent de financement	= CHF	1'551'927.05	-	-

Compte de résultats échelonné		Compte 2022	Budget 2023	Budget 2024
Charges d'exploitation				
30 Charges de personnel	CHF	5'819'972.79	6'126'900.00	6'405'640.00
31 Charges de biens et services et autres charges d'exploitation	CHF	5'928'799.54	5'998'600.00	6'268'800.00
33 Amortissements du patrimoine administratif	CHF	3'137'116.72	3'384'400.00	2'961'000.00
35 Attributions aux fonds et financements spéciaux	CHF	54'635.54	58'150.00	141'600.00
36 Charges de transferts	CHF	9'650'530.76	10'201'800.00	10'352'120.00
37 Subventions redistribuées	CHF	-	-	-
Total des charges d'exploitation	CHF	24'591'055.35	25'769'850.00	26'129'160.00
Revenus d'exploitation				
40 Revenus fiscaux	CHF	17'891'935.25	16'157'000.00	16'445'000.00
41 Patentes et concessions	CHF	3'019'688.95	3'118'000.00	3'077'500.00
42 Taxes	CHF	3'106'104.95	2'827'600.00	3'934'250.00
43 Revenus divers	CHF	-	-	-
45 Prélèvements sur les fonds et financements spéciaux	CHF	660'947.05	613'500.00	-
46 Revenus de transferts	CHF	1'583'075.78	1'556'650.00	1'623'650.00
47 Subventions à redistribuer	CHF	-	-	-
Total des revenus d'exploitation	CHF	26'261'751.98	24'272'750.00	25'080'400.00
R1 Résultat provenant de l'activité d'exploitation		1'670'696.63	-1'497'100.00	-1'048'760.00
34 Charges financières	CHF	415'433.26	433'900.00	460'900.00
44 Revenus financiers	CHF	318'776.19	372'000.00	435'500.00
R2 Résultat provenant de l'activité de financement	CHF	-96'657.07	-61'900.00	-25'400.00
O1 Résultat provenant de l'activité opérationnelle (R1 + R2)		1'574'039.56	-1'559'000.00	-1'074'160.00
38 Charges extraordinaires	CHF	900'000.00	-	-
48 Revenus extraordinaires	CHF	-	-	-
E1 Résultat provenant de l'activité extraordinaire	CHF	-900'000.00	-	-
Résultat total du compte de résultats (O1 + E1)	CHF	674'039.56	-1'559'000.00	-1'074'160.00

Compte de résultats selon les tâches	Compte 2022		Budget 2023		Budget 2024	
	Charges	Revenus	Charges	Revenus	Charges	Revenus
0 Administration générale	3'245'457.54	122'375.00	3'143'700.00	100'100.00	3'085'250.00	111'300.00
1 Ordre et sécurité publics, défense	1'687'379.27	476'044.87	1'765'100.00	521'000.00	1'808'700.00	498'400.00
2 Formation	4'328'786.06	493'006.55	4'901'200.00	424'650.00	5'136'280.00	431'200.00
3 Culture, sports et loisirs, église	1'454'747.23	92'239.29	1'798'550.00	72'500.00	1'768'500.00	90'200.00
4 Santé	729'403.48	26'657.30	699'250.00	26'000.00	760'860.00	26'500.00
5 Prévoyance sociale	2'631'201.35	909'671.15	2'737'550.00	777'500.00	2'810'550.00	828'550.00
6 Trafic et télécommunications	4'117'528.93	145'847.45	4'452'950.00	121'700.00	4'068'000.00	178'800.00
7 Protection de l'environnement et aménagement du territoire	3'507'025.30	2'777'999.04	3'608'550.00	2'741'600.00	4'000'600.00	3'242'350.00
8 Economie publique	2'693'047.81	1'278'989.15	2'474'200.00	1'182'000.00	2'491'770.00	1'189'500.00
9 Finances et impôts	1'590'511.64	20'336'298.37	725'200.00	18'780'200.00	770'350.00	19'029'900.00
Total des charges et des revenus	25'985'088.61	26'659'128.17	26'306'250.00	24'747'250.00	26'700'860.00	25'626'700.00
Excédent de charges		-		1'559'000.00		1'074'160.00
Excédent de revenus	674'039.56		-		-	

Compte de résultats selon les tâches, charges

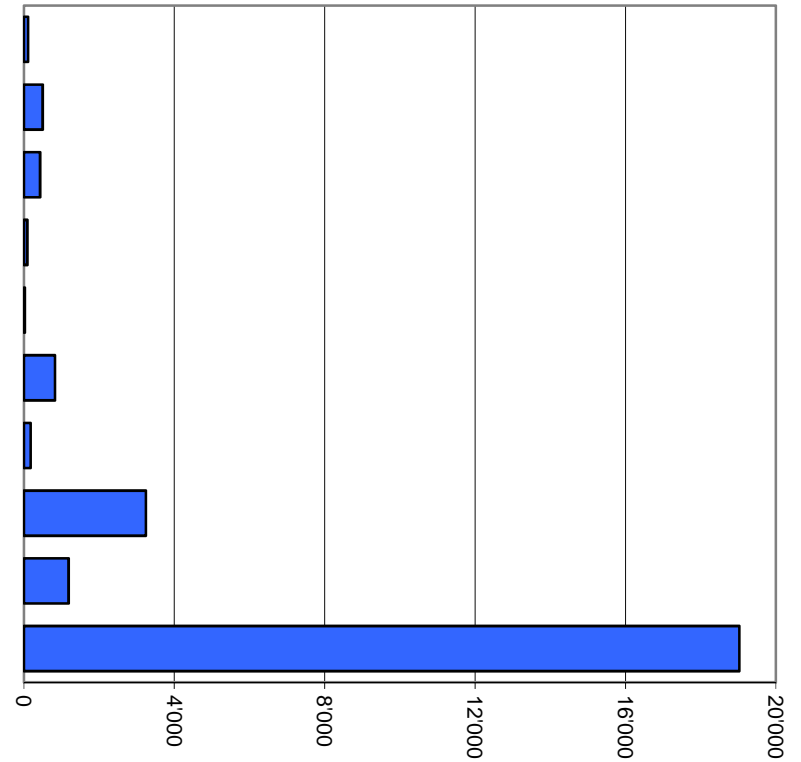
0	Administration générale	11.6%	3'085'250
1	Ordre et sécurité publics, défense	6.8%	1'808'700
2	Formation	19.2%	5'136'280
3	Culture, sports et loisirs, église	6.6%	1'768'500
4	Santé	2.8%	760'860
5	Prévoyance sociale	10.5%	2'810'550
6	Trafic et télécommunications	15.2%	4'068'000
7	Protection de l'environnement et aménagement du territoire	15.0%	4'000'600
8	Economie publique	9.3%	2'491'770
9	Finances et impôts	2.9%	770'350
Total			26'700'860



Milliers

Compte de résultats selon les tâches, revenus

0	Administration générale	0.4%	111'300
1	Ordre et sécurité publics, défense	1.9%	498'400
2	Formation	1.7%	431'200
3	Culture, sports et loisirs, église	0.4%	90'200
4	Santé	0.1%	26'500
5	Prévoyance sociale	3.2%	828'550
6	Trafic et télécommunications	0.7%	178'800
7	Protection de l'environnement et aménagement du territoire	12.7%	3'242'350
8	Economie publique	4.6%	1'189'500
9	Finances et impôts	74.3%	19'029'900
Total			25'626'700



Milliers

Compte de résultats selon les natures

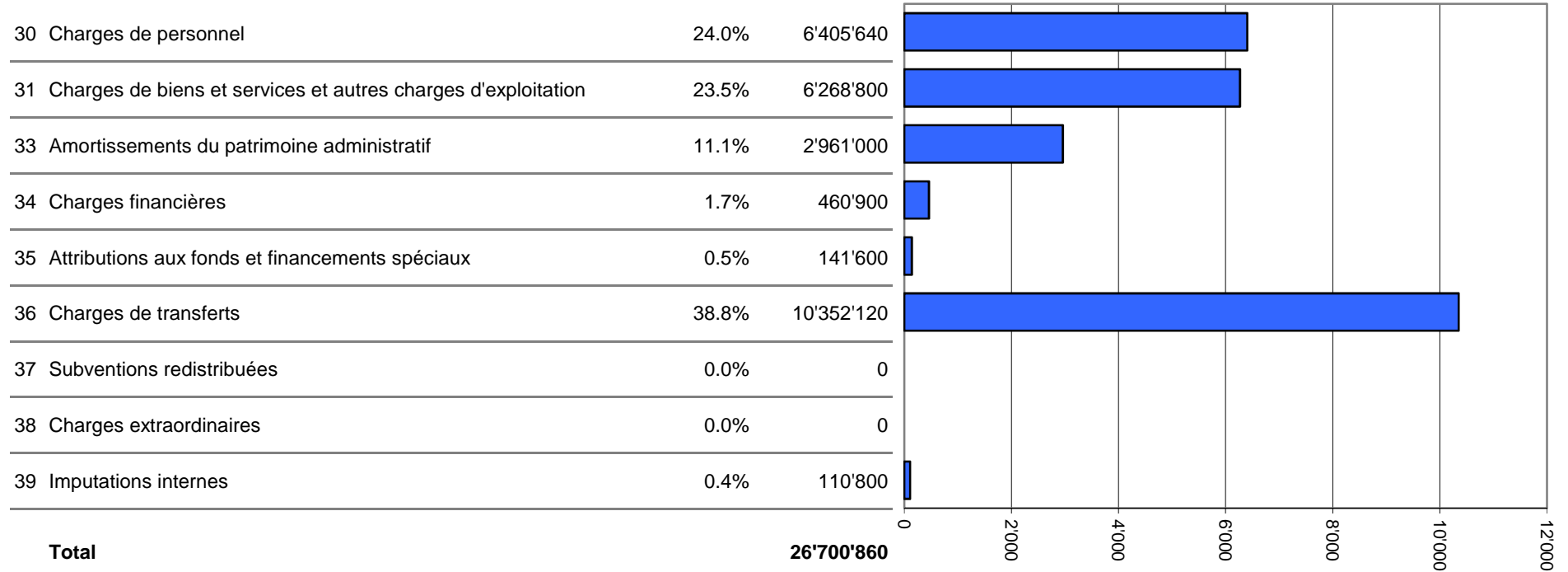
Compte 2022

Budget 2023

Budget 2024

	Compte 2022		Budget 2023		Budget 2024	
	Charges	Revenus	Charges	Revenus	Charges	Revenus
30 Charges de personnel	5'819'972.79		6'126'900.00		6'405'640.00	
31 Charges de biens et services et autres charges d'exploitation	5'928'799.54		5'998'600.00		6'268'800.00	
33 Amortissements du patrimoine administratif	3'137'116.72		3'384'400.00		2'961'000.00	
34 Charges financières	415'433.26		433'900.00		460'900.00	
35 Attributions aux fonds et financements spéciaux	54'635.54		58'150.00		141'600.00	
36 Charges de transferts	9'650'530.76		10'201'800.00		10'352'120.00	
37 Subventions redistribuées	-		-		-	
38 Charges extraordinaires	900'000.00		-		-	
39 Imputations internes	78'600.00		102'500.00		110'800.00	
40 Revenus fiscaux		17'891'935.25		16'157'000.00		16'445'000.00
41 Patentes et concessions		3'019'688.95		3'118'000.00		3'077'500.00
42 Taxes		3'106'104.95		2'827'600.00		3'934'250.00
43 Revenus divers		-		-		-
44 Revenus financiers		318'776.19		372'000.00		435'500.00
45 Prélèvements sur les fonds et financements spéciaux		660'947.05		613'500.00		-
46 Revenus de transferts		1'583'075.78		1'556'650.00		1'623'650.00
47 Subventions à redistribuer		-		-		-
48 Revenus extraordinaires		-		-		-
49 Imputations internes		78'600.00		102'500.00		110'800.00
Total des charges et des revenus	25'985'088.61	26'659'128.17	26'306'250.00	24'747'250.00	26'700'860.00	25'626'700.00
Excédent de charges		-		1'559'000.00		1'074'160.00
Excédent de revenus	674'039.56		-		-	

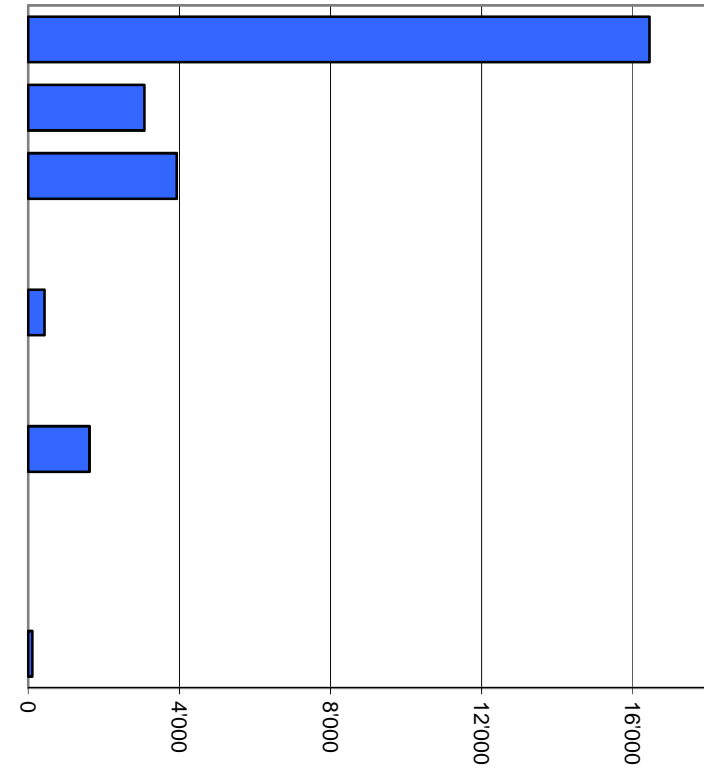
Compte de résultats selon les natures, charges



Milliers

Compte de résultats selon les natures, revenus

40 Revenus fiscaux	64.2%	16'445'000
41 Patentes et concessions	12.0%	3'077'500
42 Taxes	15.4%	3'934'250
43 Revenus divers	0.0%	0
44 Revenus financiers	1.7%	435'500
45 Prélèvements sur les fonds et financements spéciaux	0.0%	0
46 Revenus de transferts	6.3%	1'623'650
47 Subventions à redistribuer	0.0%	0
48 Revenus extraordinaires	0.0%	0
49 Imputations internes	0.4%	110'800
Total		25'626'700



Milliers

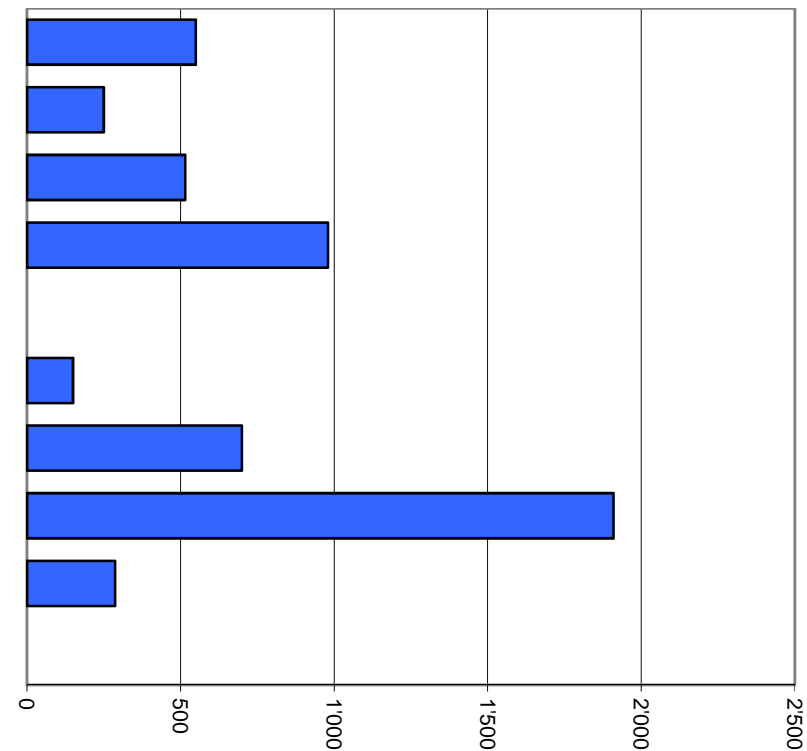
Compte des investissements selon les tâches	Compte 2022		Budget 2023		Budget 2024	
	Dépenses	Recettes	Dépenses	Recettes	Dépenses	Recettes
0 Administration générale	665'063.15	-	625'000.00	-	550'000.00	-
1 Ordre et sécurité publics, défense	71'309.43	26'427.00	183'000.00	136'600.00	250'000.00	186'000.00
2 Formation	40'578.60	15'033.00	715'000.00	15'000.00	515'000.00	15'000.00
3 Culture, sports et loisirs, église	219'493.74	278'237.00	1'974'000.00	20'000.00	980'000.00	-
4 Santé	-	-	-	-	-	-
5 Prévoyance sociale	-	-	362'000.00	-	150'000.00	-
6 Trafic et télécommunications	728'225.22	-	1'243'000.00	-	700'000.00	-
7 Protection de l'environnement et aménagement du territoire	1'386'468.18	498'806.50	1'340'000.00	153'000.00	1'910'000.00	136'000.00
8 Economie publique	320'001.00	-	215'000.00	-	287'000.00	-
9 Finances et impôts	-	-	-	-	-	-
Total des dépenses et des recettes	3'431'139.32	818'503.50	6'657'000.00	324'600.00	5'342'000.00	337'000.00
Excédent de dépenses		2'612'635.82		6'332'400.00		5'005'000.00
Excédent de recettes	-		-		-	

Compte des investissements selon les tâches, dépenses

0	Administration générale	10.3%	550'000
1	Ordre et sécurité publics, défense	4.7%	250'000
2	Formation	9.6%	515'000
3	Culture, sports et loisirs, église	18.3%	980'000
4	Santé	0.0%	0
5	Prévoyance sociale	2.8%	150'000
6	Trafic et télécommunications	13.1%	700'000
7	Protection de l'environnement et aménagement du territoire	35.8%	1'910'000
8	Economie publique	5.4%	287'000
9	Finances et impôts	0.0%	0

Total

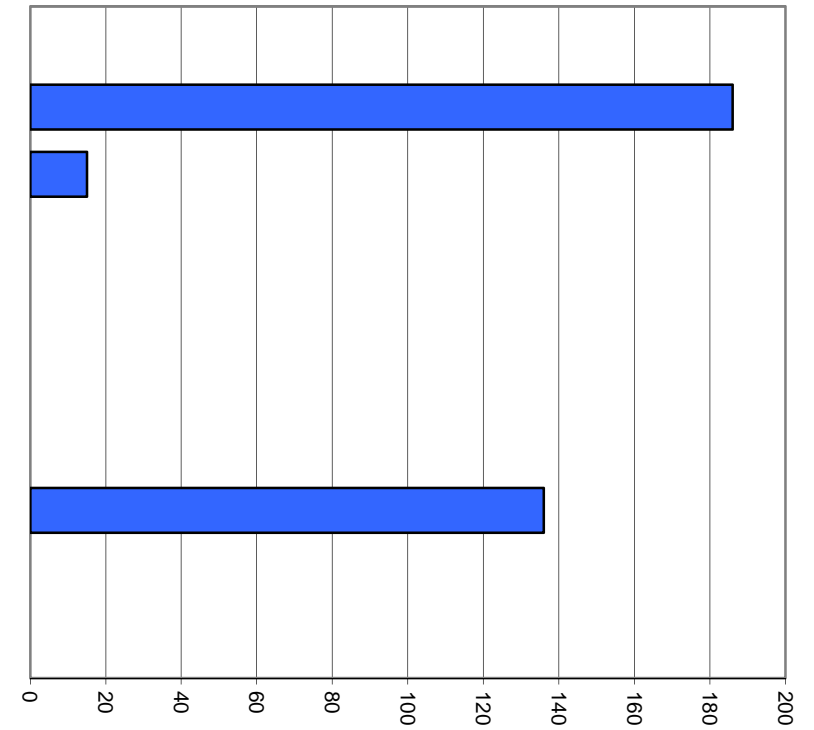
5'342'000



Milliers

Compte des investissements selon les tâches, recettes

0	Administration générale	0.0%	0
1	Ordre et sécurité publics, défense	55.2%	186'000
2	Formation	4.5%	15'000
3	Culture, sports et loisirs, église	0.0%	0
4	Santé	0.0%	0
5	Prévoyance sociale	0.0%	0
6	Trafic et télécommunications	0.0%	0
7	Protection de l'environnement et aménagement du territoire	40.4%	136'000
8	Economie publique	0.0%	0
9	Finances et impôts	0.0%	0
Total			337'000



Milliers

Compte des investissements selon les natures	Compte 2022		Budget 2023		Budget 2024	
	Dépenses	Recettes	Dépenses	Recettes	Dépenses	Recettes
50 Immobilisations corporelles	2'800'461.52		3'643'000.00		3'735'000.00	
51 Investissements pour le compte de tiers	-		-		-	
52 Immobilisations incorporelles	318'959.70		660'000.00		410'000.00	
54 Prêts	-		-		-	
55 Participations et capital social	-		-		-	
56 Propres subventions d'investissement	311'718.10		2'354'000.00		1'197'000.00	
57 Subventions d'investissement redistribuées	-		-		-	
60 Transferts au patrimoine financier		-		-		-
61 Remboursements		-		-		-
62 Transferts d'immobilisations incorporelles		-		-		-
63 Subventions d'investissement acquises		818'503.50		324'600.00		337'000.00
64 Remboursement de prêts		-		-		-
65 Transferts de participations		-		-		-
66 Remboursement de subventions d'investissement propres		-		-		-
67 Subventions d'investissement à redistribuer		-		-		-
Total des dépenses et des recettes	3'431'139.32	818'503.50	6'657'000.00	324'600.00	5'342'000.00	337'000.00
Excédent de dépenses		2'612'635.82		6'332'400.00		5'005'000.00
Excédent de recettes	-		-		-	

Comptes de Fonctionnement		Comptes	2022	Budget	2023	Budget	2024
		Charges	Revenus	Charges	Revenus	Charges	Revenus
0	ADMINISTRATION GENERALE						
01	LEGISLATIF & EXECUTIF						
011	LEGISLATIF						
011.30	CHARGES DE PERSONNEL						
011.3001.00	Indemnités bureau de vote	7'095.00		15'000.00		8'000.00	
011.30	TOTAL CHARGES DE PERSONNEL	7'095.00		15'000.00		8'000.00	
011.31	CHARGES DE BIENS ET SERVICES						
011.3100.00	Matériel votations et élections	11'495.70		22'000.00		12'000.00	
011.3130.00	Frais assemblées primaires					1'000.00	
011.31	TOTAL CHARGES DE BIENS ET SERVICES	11'495.70		22'000.00		13'000.00	
011	TOTAL LEGISLATIF	18'590.70		37'000.00		21'000.00	
012	EXECUTIF						
012.30	CHARGES DE PERSONNEL						
012.3000.00	Traitement du Conseil communal	134'484.95		140'000.00		137'000.00	
012.3040.00	Allocations de ménage	1'440.00		1'400.00		1'400.00	
012.3050.00	Cotisations AVS/AI/AC	8'861.90		8'000.00		9'000.00	
012.3052.00	Cotisations LPP	4'150.20		3'500.00		4'000.00	
012.3053.00	Cotisations LAA	975.05		1'500.00		1'000.00	
012.3054.00	Cotisations AF	3'765.55		1'900.00		3'800.00	
012.3056.00	Cotisations IJM	1'062.65		600.00		1'000.00	
012.3099.00	Autres charges du personnel	37'248.80		30'000.00		37'000.00	
012.30	TOTAL CHARGES DE PERSONNEL	191'989.10		186'900.00		194'200.00	
012.31	CHARGES DE BIENS ET SERVICES						
012.3100.00	Fournitures de bureau	1'000.00		9'000.00		1'000.00	
012.3130.00	Frais promotion civique	5'229.55		4'500.00		5'200.00	

Comptes de Fonctionnement		Comptes	2022	Budget	2023	Budget	2024
		Charges	Revenus	Charges	Revenus	Charges	Revenus
012.3170.00	Indemnités de déplacement	7'000.00		7'000.00		7'000.00	
012.3199.00	Frais divers pour conseil			10'000.00		2'000.00	
012.31	TOTAL CHARGES DE BIENS ET SERVICES	13'229.55		30'500.00		15'200.00	
012.46	REVENUS DE TRANSFERTS						
012.4612.00	Participation Bourgeoisie à l'Exécutif		7'000.00				7'000.00
012.46	TOTAL REVENUS DE TRANSFERTS		7'000.00				7'000.00
012	TOTAL EXECUTIF	205'218.65	7'000.00	217'400.00		209'400.00	7'000.00
01	TOTAL LEGISLATIF & EXECUTIF	223'809.35	7'000.00	254'400.00		230'400.00	7'000.00
02	SERVICES GENERAUX						
022	SERVICES GENERAUX						
022.30	CHARGES DE PERSONNEL						
022.3000.00	Commission information et communication			1'500.00			
022.3000.01	Commission bâtiment administratif	200.00				200.00	
022.3000.02	Commission ressources humaines	700.00		2'000.00		700.00	
022.3000.10	Commission des finances	765.00		2'000.00		800.00	
022.3010.00	Traitement du personnel administratif	806'123.95		874'000.00		952'300.00	
022.3040.00	Allocations de ménage	14'092.80		14'000.00		14'000.00	
022.3042.00	Indemnités de repas	220.00		300.00		300.00	
022.3050.00	Cotisations AVS/AI/AC	51'767.70		67'500.00		61'000.00	
022.3052.00	Cotisations LPP	62'468.80		60'000.00		73'000.00	
022.3053.00	Cotisations LAA	9'882.15		13'000.00		11'500.00	
022.3054.00	Cotisations AF	22'475.65		16'000.00		26'500.00	
022.3056.00	Cotisations IJM	10'320.00		5'000.00		12'000.00	
022.3090.00	Formation du personnel			14'000.00		3'000.00	
022.3099.00	Autres charges du personnel	54'245.30		30'000.00		23'000.00	
022.30	TOTAL CHARGES DE PERSONNEL	1'033'261.35		1'099'300.00		1'178'300.00	

Comptes de Fonctionnement		Comptes	2022	Budget	2023	Budget	2024
		Charges	Revenus	Charges	Revenus	Charges	Revenus
022.31	CHARGES DE BIENS ET SERVICES						
022.3100.00	Matériel de bureau	26'340.45		25'000.00		22'000.00	
022.3101.00	Matériel d'exploitation, fournitures	17'021.44		40'000.00		13'000.00	
022.3101.01	Produits d'entretien et de nettoyage	802.98					
022.3102.00	Frais du journal d'information	29'089.50		30'000.00			
022.3102.01	Frais annonces	4'190.55		3'000.00		3'000.00	
022.3113.00	Equipeement informatique	9'782.35		10'000.00		7'000.00	
022.3130.01	Frais d'affranchissement	43'595.05		44'000.00		44'000.00	
022.3130.02	Frais d'encaissement	54'940.47		60'000.00		48'000.00	
022.3130.03	Frais du CCP	6'961.53		9'000.00		6'000.00	
022.3130.04	Frais du CCP taxes de séjour	55.00		100.00		50.00	
022.3130.05	Frais bancaires	605.84		600.00		800.00	
022.3130.06	Frais de représentation et réception	48'360.04		20'000.00		30'000.00	
022.3130.07	Frais et commissions terminaux de paiement	285.53		200.00		300.00	
022.3130.08	Cotisations diverses	12'723.80		14'000.00		12'000.00	
022.3130.10	Frais de téléphone	2'883.05		4'500.00		2'500.00	
022.3132.00	Frais fiduciaire	9'908.40		10'000.00		10'000.00	
022.3132.01	Frais d'honoraires, expertises, jugement	95'166.60		34'000.00		15'000.00	
022.3133.00	Charges d'utilisations informatiques	146'991.95		140'000.00		173'500.00	
022.3134.00	Assurances	30'419.20		33'000.00		31'000.00	
022.3137.00	Impôts cantonaux	87'700.00		125'000.00		132'000.00	
022.3161.00	Location terminaux de paiement	684.90		700.00		700.00	
022.3161.01	Location imprimantes	17'524.80				24'000.00	
022.3170.00	Indemnités de déplacement	1'510.30		3'500.00		2'000.00	
022.31	TOTAL CHARGES DE BIENS ET SERVICES	647'543.73		606'600.00		576'850.00	
022.36	CHARGES DE TRANSFERTS						
022.3611.00	Participation à la caisse cantonale de chômage	2'213.40				2'200.00	
022.3632.00	Participation à la caisse du district	961.20				1'000.00	
022.3636.00	Participation frais de réception					500.00	
022.36	TOTAL CHARGES DE TRANSFERTS	3'174.60				3'700.00	
022.42	TAXES ET REDEVANCES						
022.4210.00	Emoluments administratifs		560.00		600.00		600.00
022.4250.00	Vente de matériel		3'130.00		500.00		500.00
022.4260.01	Remboursements d'assurances		3'235.50				

Comptes de Fonctionnement		Comptes	2022	Budget	2023	Budget	2024
		Charges	Revenus	Charges	Revenus	Charges	Revenus
022.4260.03	Récupération frais d'encaissement		6'368.80				
022.4260.10	Remboursements d'assurances sociales		2'581.15				
022.4270.00	Amendes fiscales		1'600.00				
022.42	TOTAL TAXES ET REDEVANCES		17'475.45		1'100.00		1'100.00
022.44	REVENUS FINANCIERS						
022.4451.00	Dividendes des participations du PA						200.00
022.44	TOTAL REVENUS FINANCIERS						200.00
022.46	REVENUS DE TRANSFERTS						
022.4612.00	Participation Bourgeoisie aux frais administratifs		12'500.00		12'500.00		12'500.00
022.4612.01	Participation Bourgeoisie aux salaires		13'800.00		7'500.00		14'000.00
022.46	TOTAL REVENUS DE TRANSFERTS		26'300.00		20'000.00		26'500.00
022.49	IMPUTATIONS INTERNES						
022.4930.00	Frais administratifs service de l'eau potable		8'000.00		8'000.00		8'000.00
022.4930.01	Frais administratifs service des eaux usées		8'000.00		8'000.00		8'000.00
022.4930.02	Frais administratifs service des déchets		8'000.00		8'000.00		8'000.00
022.49	TOTAL IMPUTATIONS INTERNES		24'000.00		24'000.00		24'000.00
022	TOTAL SERVICES GENERAUX	1'683'979.68	67'775.45	1'705'900.00	45'100.00	1'758'850.00	51'800.00
029	BATIMENTS ADMINISTRATIFS						
029.30	CHARGES DE PERSONNEL						
029.3000.00	Commission infrastructure publiques		5'147.50		5'000.00		5'000.00
029.3010.00	Traitement du personnel conciergerie		148'798.65		150'000.00		181'000.00
029.3040.00	Allocations de ménage		2'528.00		2'400.00		2'400.00
029.3042.00	Indemnités de repas		22.00				
029.3050.00	Cotisations AVS/AI/AC		10'139.65		15'000.00		12'000.00
029.3052.00	Cotisations LPP		9'429.45		13'500.00		11'300.00
029.3053.00	Cotisations LAA		3'392.55		3'000.00		4'000.00

Comptes de Fonctionnement		Comptes	2022	Budget	2023	Budget	2024
		Charges	Revenus	Charges	Revenus	Charges	Revenus
029.3054.00	Cotisations AF	4'310.25		3'500.00		5'000.00	
029.3056.00	Cotisations IJM	1'904.35		1'000.00		2'300.00	
029.3099.00	Autres charges du personnel	2'632.80		2'500.00		1'000.00	
029.30	TOTAL CHARGES DE PERSONNEL	188'305.20		195'900.00		224'000.00	
029.31	CHARGES DE BIENS ET SERVICES						
029.3101.00	Matériel d'exploitation	19'810.30		20'000.00		10'000.00	
029.3120.00	Frais de chauffage	8'168.60		16'000.00		16'000.00	
029.3120.01	Frais d'électricité	13'619.40		26'500.00		26'500.00	
029.3130.10	Frais de téléphone	1'815.00		3'000.00		2'000.00	
029.3132.02	Frais d'études	13'759.40					
029.3134.00	Assurances	14'871.50		14'000.00		15'000.00	
029.3144.00	Entretien bâtiment administratif	88'050.76		100'000.00		90'000.00	
029.3144.01	Entretien bâtiments publics	12'145.55		50'000.00		50'000.00	
029.3150.00	Entretien machines et mobilier de bureau	13'852.55		13'500.00		13'500.00	
029.3170.00	Indemnités de déplacement	2'207.10		1'500.00		3'000.00	
029.31	TOTAL CHARGES DE BIENS ET SERVICES	188'300.16		244'500.00		226'000.00	
029.33	AMORTISSEMENTS DU PA						
029.3300.30	Amortissements planifiés aménagements extérieurs			40'000.00		40'000.00	
029.3300.40	Amortissements planifiés bâtiments	626'063.15		557'000.00		553'000.00	
029.3300.60	Amortissements planifiés véhicules, machines	335'000.00		146'000.00		53'000.00	
029.33	TOTAL AMORTISSEMENTS DU PA	961'063.15		743'000.00		646'000.00	
029.44	REVENUS FINANCIERS						
029.4470.00	Produit des immeubles		15'299.55		18'000.00		16'000.00
029.4470.01	Location café restaurant La Pive		20'000.00		24'000.00		24'000.00
029.44	TOTAL REVENUS FINANCIERS		35'299.55		42'000.00		40'000.00

Comptes de Fonctionnement		Comptes	2022	Budget	2023	Budget	2024
		Charges	Revenus	Charges	Revenus	Charges	Revenus
029.46	REVENUS DE TRANSFERTS						
029.4612.00	Participation Bourgeoise aux salaires		12'300.00		13'000.00		12'500.00
029.46	TOTAL REVENUS DE TRANSFERTS		12'300.00		13'000.00		12'500.00
029	TOTAL BATIMENTS ADMINISTRATIFS	1'337'668.51	47'599.55	1'183'400.00	55'000.00	1'096'000.00	52'500.00
02	TOTAL SERVICES GENERAUX	3'021'648.19	115'375.00	2'889'300.00	100'100.00	2'854'850.00	104'300.00
0	TOTAL ADMINISTRATION GENERALE	3'245'457.54	122'375.00	3'143'700.00	100'100.00	3'085'250.00	111'300.00

Comptes de Fonctionnement		Comptes	2022	Budget	2023	Budget	2024
		Charges	Revenus	Charges	Revenus	Charges	Revenus
1	ORDRE ET SECURITE PUBLICS , DEFENSE						
11	SECURITE PUBLIQUE						
111	POLICE						
111.30	CHARGES DE PERSONNEL						
111.3000.00	Commission de sécurité	1'250.00		500.00		1'000.00	
111.3010.00	Traitement du personnel patrouilleurs scolaires	116'764.10		115'000.00		117'000.00	
111.3050.00	Cotisations AVS/AI/AC	7'767.95		6'500.00		7'700.00	
111.3052.00	Cotisations LPP	2'512.20		2'500.00		2'500.00	
111.3053.00	Cotisations LAA	1'453.60		1'200.00		1'400.00	
111.3054.00	Cotisations AF	3'300.20		1'500.00		3'300.00	
111.3056.00	Cotisations IJM	1'494.70		500.00		1'500.00	
111.3099.00	Autres charges du personnel	200.00					
111.30	TOTAL CHARGES DE PERSONNEL	134'742.75		127'700.00		134'400.00	
111.31	CHARGES DE BIENS ET SERVICES						
111.3101.00	Matériel d'exploitation, fournitures	2'111.87		1'200.00		1'200.00	
111.3130.00	Frais de sécurité			1'000.00		1'000.00	
111.3130.01	Frais de parcage Morgins	25'253.45		25'000.00		21'000.00	
111.3170.00	Indemnités de déplacement			200.00		100.00	
111.31	TOTAL CHARGES DE BIENS ET SERVICES	27'365.32		27'400.00		23'300.00	
111.36	CHARGES DE TRANSFERTS						
111.3611.00	Participation au réseau Polycom	6'478.35		5'800.00		5'800.00	
111.3632.00	Participation à la PIDM	353'284.43		388'000.00		396'300.00	
111.36	TOTAL CHARGES DE TRANSFERTS	359'762.78		393'800.00		402'100.00	
111.42	TAXES ET REDEVANCES						
111.4210.00	Patentes pour débit de boissons		1'250.00		2'500.00		1'300.00
111.4210.01	Patentes pour jeux et appareils à musique		595.00		700.00		600.00
111.4210.02	Permis prolongation heures d'ouverture				400.00		50.00
111.4260.00	Participation aux frais de police		13'000.00		13'000.00		13'000.00

Comptes de Fonctionnement		Comptes	2022	Budget	2023	Budget	2024
		Charges	Revenus	Charges	Revenus	Charges	Revenus
111.4260.10	Remboursements d'assurances sociales		4'619.00				
111.42	TOTAL TAXES ET REDEVANCES		19'464.00		16'600.00		14'950.00
111	TOTAL POLICE	521'870.85	19'464.00	548'900.00	16'600.00	559'800.00	14'950.00
11	TOTAL SECURITE PUBLIQUE	521'870.85	19'464.00	548'900.00	16'600.00	559'800.00	14'950.00
12	JUSTICE						
120	JUSTICE COMMUNE						
120.30	CHARGES DE PERSONNEL						
120.3010.00	Traitement du personnel juge et vice-juge	21'195.00		30'000.00		20'000.00	
120.3050.00	Cotisations AVS/AI/AC	1'396.45		1'800.00		1'300.00	
120.3053.00	Cotisations LAA	53.25		350.00		50.00	
120.3054.00	Cotisations AF	593.55		450.00		500.00	
120.3056.00	Cotisations IJM	271.45		150.00		200.00	
120.3099.00	Autres charges du personnel	4'500.00				4'500.00	
120.30	TOTAL CHARGES DE PERSONNEL	28'009.70		32'750.00		26'550.00	
120.31	CHARGES DE BIENS ET SERVICES						
120.3100.00	Matériel de bureau	443.30		700.00		450.00	
120.3130.10	Frais de téléphone	-148.75				100.00	
120.3133.00	Frais informatique	237.60		800.00		800.00	
120.3160.00	Location de bureaux	1'501.55					
120.31	TOTAL CHARGES DE BIENS ET SERVICES	2'033.70		1'500.00		1'350.00	

Comptes de Fonctionnement		Comptes	2022	Budget	2023	Budget	2024
		Charges	Revenus	Charges	Revenus	Charges	Revenus
120.42	TAXES ET REDEVANCES						
120.4210.00	Emoluments		7'912.07		12'000.00		10'000.00
120.42	TOTAL TAXES ET REDEVANCES		7'912.07		12'000.00		10'000.00
120	TOTAL JUSTICE COMMUNE	30'043.40	7'912.07	34'250.00	12'000.00	27'900.00	10'000.00
121	JUSTICE DISTRICT						
121.36	CHARGES DE TRANSFERTS						
121.3632.00	Participation au tribunal de district	18'572.40		20'000.00		19'000.00	
121.36	TOTAL CHARGES DE TRANSFERTS	18'572.40		20'000.00		19'000.00	
121	TOTAL JUSTICE DISTRICT	18'572.40		20'000.00		19'000.00	
122	AUTORITE DE PROTECTION DE L'ENFANT ET DE L'ADULTE						
122.36	CHARGES DE TRANSFERTS						
122.3631.00	Participation à l'APEA cantonale			37'000.00		37'000.00	
122.3632.00	Participation frais de curatelle	67'630.70		58'000.00		67'500.00	
122.36	TOTAL CHARGES DE TRANSFERTS	67'630.70		95'000.00		104'500.00	
122	TOTAL AUTORITE DE PROTECTION DE L'ENFANT ET DE L'A	67'630.70		95'000.00		104'500.00	
12	TOTAL JUSTICE	116'246.50	7'912.07	149'250.00	12'000.00	151'400.00	10'000.00

Comptes de Fonctionnement		Comptes	2022	Budget	2023	Budget	2024
		Charges	Revenus	Charges	Revenus	Charges	Revenus
14	QUESTIONS JURIDIQUES						
140	QUESTIONS JURIDIQUES						
140.30	CHARGES DE PERSONNEL						
140.3000.00	Commission Droit de cité	3'230.00		3'000.00		3'200.00	
140.3000.01	Commission cadastre	420.00		500.00		500.00	
140.3010.00	Traitement du personnel office population	160'420.25		155'000.00		142'000.00	
140.3010.01	Traitement du personnel cadastre	47'995.35		62'000.00		76'000.00	
140.3040.00	Allocations de ménage	3'772.80		3'800.00		2'400.00	
140.3050.00	Cotisations AVS/AI/AC	13'920.25		19'000.00		14'500.00	
140.3052.00	Cotisations LPP	15'730.20		16'500.00		16'500.00	
140.3053.00	Cotisations LAA	2'629.00		3'500.00		2'500.00	
140.3054.00	Cotisations AF	5'915.30		4'500.00		6'000.00	
140.3056.00	Cotisations IJM	2'668.05		1'400.00		2'500.00	
140.3099.00	Autres charges du personnel	304.90		1'000.00		1'000.00	
140.30	TOTAL CHARGES DE PERSONNEL	257'006.10		270'200.00		267'100.00	
140.31	CHARGES DE BIENS ET SERVICES						
140.3100.00	Matériel de bureau			200.00		200.00	
140.3101.00	Part cantonale permis séjour et carte identité	30'055.40		24'500.00		30'000.00	
140.3130.00	Frais et commissions terminaux de paiement	194.91		150.00		200.00	
140.3132.00	Frais de conservation du cadastre	103'290.55		65'000.00		65'000.00	
140.3132.01	Frais taxation immeubles	400.00		3'000.00		2'000.00	
140.3161.00	Location terminaux de paiement	684.90		700.00		700.00	
140.3170.00	Indemnités de déplacement	105.70		1'000.00		800.00	
140.31	TOTAL CHARGES DE BIENS ET SERVICES	134'731.46		94'550.00		98'900.00	
140.36	CHARGES DE TRANSFERTS						
140.3660.10	Amortissements planifiés subventions	2'513.70				2'000.00	
140.36	TOTAL CHARGES DE TRANSFERTS	2'513.70				2'000.00	
140.42	TAXES ET REDEVANCES						
140.4210.00	Emoluments office pop. carte identité et permis		55'273.00		52'000.00		54'000.00

Comptes de Fonctionnement		Comptes	2022	Budget	2023	Budget	2024
		Charges	Revenus	Charges	Revenus	Charges	Revenus
140.4210.01	Emoluments office pop. droit de cité		3'000.00		2'400.00		2'400.00
140.4210.02	Emoluments office pop. demandes renseignement		660.00		800.00		800.00
140.4210.10	Emoluments cadastre		14'020.00		13'000.00		13'000.00
140.4210.11	Emoluments cadastre demandes renseignement		106.50		200.00		200.00
140.4260.10	Remboursements d'assurances sociales		17'427.45		14'500.00		
140.42	TOTAL TAXES ET REDEVANCES		90'486.95		82'900.00		70'400.00
140	TOTAL QUESTIONS JURIDIQUES	394'251.26	90'486.95	364'750.00	82'900.00	368'000.00	70'400.00
14	TOTAL QUESTIONS JURIDIQUES	394'251.26	90'486.95	364'750.00	82'900.00	368'000.00	70'400.00
15	SERVICE DU FEU						
150	SERVICE DU FEU						
150.30	CHARGES DE PERSONNEL						
150.3010.00	Traitement du personnel conciergerie	9'718.15		8'200.00		11'700.00	
150.3040.00	Allocations de ménage	50.00					
150.3050.00	Cotisations AVS/AI/AC	640.22		700.00		700.00	
150.3052.00	Cotisations LPP	635.67		600.00		600.00	
150.3053.00	Cotisations LAA	232.72		150.00		300.00	
150.3054.00	Cotisations AF	272.18		150.00		300.00	
150.3056.00	Cotisations IJM	124.42		50.00		150.00	
150.30	TOTAL CHARGES DE PERSONNEL	11'673.36		9'850.00		13'750.00	
150.31	CHARGES DE BIENS ET SERVICES						
150.3101.00	Matériel d'entretien et de nettoyage			200.00		200.00	
150.3120.00	Frais de chauffage	5'249.05		5'500.00		5'500.00	
150.3120.01	Frais d'électricité	3'344.70		5'500.00		5'500.00	
150.3134.00	Assurances	1'387.00		1'700.00		1'700.00	
150.3143.00	Entretien hydrants	13'162.80		13'200.00		10'000.00	
150.3144.00	Entretien bâtiment	14'305.45		6'000.00		8'000.00	
150.3151.00	Entretien mobilier et machines	3'091.80		2'000.00		2'000.00	
150.3181.00	Pertes sur débiteurs	150.00					

Comptes de Fonctionnement		Comptes	2022	Budget	2023	Budget	2024
		Charges	Revenus	Charges	Revenus	Charges	Revenus
150.3199.00	Frais divers	684.00		300.00		300.00	
150.31	TOTAL CHARGES DE BIENS ET SERVICES	41'374.80		34'400.00		33'200.00	
150.33	AMORTISSEMENTS DU PA						
150.3300.40	Amortissements planifiés bâtiments	9'000.00		21'000.00		8'000.00	
150.33	TOTAL AMORTISSEMENTS DU PA	9'000.00		21'000.00		8'000.00	
150.36	CHARGES DE TRANSFERTS						
150.3612.00	Participation chargé de sécurité	115'000.00		117'500.00		117'500.00	
150.36	TOTAL CHARGES DE TRANSFERTS	115'000.00		117'500.00		117'500.00	
150.42	TAXES ET REDEVANCES						
150.4200.00	Taxe d'exemption du service du feu		77'000.00		75'000.00		72'000.00
150.42	TOTAL TAXES ET REDEVANCES		77'000.00		75'000.00		72'000.00
150.46	REVENUS DE TRANSFERTS						
150.4612.00	Participations communales chargé de sécurité		45'946.10		47'000.00		47'000.00
150.46	TOTAL REVENUS DE TRANSFERTS		45'946.10		47'000.00		47'000.00
150	TOTAL SERVICE DU FEU	177'048.16	122'946.10	182'750.00	122'000.00	172'450.00	119'000.00
151	CORPS SAPEURS-POMPIERS DENTS DU MIDI						
151.30	CHARGES DE PERSONNEL						
151.3000.00	Commission intercommunale CSP	140.00		1'000.00		1'000.00	
151.3010.00	Traitement du personnel CSP	88'615.80		92'000.00		95'500.00	
151.3010.01	Solde CSP	108'484.47		120'000.00		130'000.00	
151.3040.00	Allocations de ménage	2'400.00		2'400.00		2'400.00	
151.3042.00	Indemnités de repas	22.00					
151.3050.00	Cotisations AVS/AI/AC	5'848.30		9'500.00		6'300.00	

Comptes de Fonctionnement		Comptes	2022	Budget	2023	Budget	2024
		Charges	Revenus	Charges	Revenus	Charges	Revenus
151.3052.00	Cotisations LPP	7'656.60		8'500.00		8'200.00	
151.3053.00	Cotisations LAA	2'031.95		1'800.00		2'100.00	
151.3054.00	Cotisations AF	2'485.00		2'200.00		2'700.00	
151.3056.00	Cotisations IJM	1'134.25		700.00		1'200.00	
151.3099.00	Autres charges du personnel	12'407.13		19'000.00		19'000.00	
151.30	TOTAL CHARGES DE PERSONNEL	231'225.50		257'100.00		268'400.00	
151.31	CHARGES DE BIENS ET SERVICES						
151.3100.00	Matériel de bureau	2'756.35		3'500.00		3'500.00	
151.3101.00	Matériel de lutte contre les incendies	99'636.81		70'000.00		70'000.00	
151.3101.01	Matériel concept feu de forêt et danger naturel			40'000.00		40'000.00	
151.3113.00	Frais informatique	569.15					
151.3130.00	Frais de représentation	9'833.20		7'000.00		10'000.00	
151.3130.10	Frais de téléphone	1'121.95		1'500.00		2'500.00	
151.3134.00	Assurances	9'076.40		10'000.00		10'000.00	
151.3150.00	Entretien mobilier et machines	753.60		5'000.00		5'000.00	
151.3151.00	Entretien matériel divers	11'029.53		20'000.00		20'000.00	
151.3151.01	Entretien véhicules	18'728.45		39'000.00		30'000.00	
151.3170.00	Indemnités de déplacement	135.80					
151.3181.00	Pertes sur débiteurs	4'522.00					
151.3190.00	Frais d'interventions	1'720.48		10'000.00		10'000.00	
151.31	TOTAL CHARGES DE BIENS ET SERVICES	159'883.72		206'000.00		201'000.00	
151.33	AMORTISSEMENTS DU PA						
151.3300.60	Amortissements planifiés machines et véhicules	12'368.73		8'400.00		44'000.00	
151.33	TOTAL AMORTISSEMENTS DU PA	12'368.73		8'400.00		44'000.00	
151.36	CHARGES DE TRANSFERTS						
151.3611.00	Participation frais SMT	5'880.00		8'000.00		7'000.00	
151.36	TOTAL CHARGES DE TRANSFERTS	5'880.00		8'000.00		7'000.00	
151.42	TAXES ET REDEVANCES						
151.4240.00	Interventions du CSP refacturables		18'015.00		20'000.00		20'000.00

Comptes de Fonctionnement		Comptes	2022	Budget	2023	Budget	2024
		Charges	Revenus	Charges	Revenus	Charges	Revenus
151.4260.00	Remboursements d'assurances		877.20				
151.42	TOTAL TAXES ET REDEVANCES		18'892.20		20'000.00		20'000.00
151.46	REVENUS DE TRANSFERTS						
151.4631.00	Subvention cantonale CSP		500.00		27'500.00		500.00
151.4632.00	Participation communes CSP		208'779.65		233'000.00		251'800.00
151.46	TOTAL REVENUS DE TRANSFERTS		209'279.65		260'500.00		252'300.00
151	TOTAL CORPS SAPEURS-POMPIERS DENTS DU MIDI	409'357.95	228'171.85	479'500.00	280'500.00	520'400.00	272'300.00
15	TOTAL SERVICE DU FEU	586'406.11	351'117.95	662'250.00	402'500.00	692'850.00	391'300.00
16	DEFENSE						
162	DEFENSE CIVILE						
162.30	CHARGES DE PERSONNEL						
162.3010.01	Traitement du personnel d'exploitation	7'797.40		8'000.00		4'000.00	
162.3040.00	Allocations de ménage	240.00		250.00		100.00	
162.3050.00	Cotisations AVS/AI/AC	514.15		500.00		250.00	
162.3052.00	Cotisations LPP	786.00		800.00		400.00	
162.3053.00	Cotisations LAA	105.95		100.00		50.00	
162.3054.00	Cotisations AF	218.40		200.00		100.00	
162.3056.00	Cotisations IJM	100.10		100.00		50.00	
162.30	TOTAL CHARGES DE PERSONNEL	9'762.00		9'950.00		4'950.00	
162.31	CHARGES DE BIENS ET SERVICES						
162.3120.00	Frais d'électricité	6'242.45		8'500.00		8'500.00	
162.3130.00	Frais exercices alarmes	680.90		1'000.00		700.00	
162.3130.10	Frais de téléphone	1'423.95		1'000.00		1'500.00	
162.3134.00	Assurances	2'837.40		2'700.00		2'800.00	

Comptes de Fonctionnement		Comptes	2022	Budget	2023	Budget	2024
		Charges	Revenus	Charges	Revenus	Charges	Revenus
162.3144.00	Entretien bâtiment	34'631.65		3'500.00		3'500.00	
162.31	TOTAL CHARGES DE BIENS ET SERVICES	45'816.35		16'700.00		17'000.00	
162.46	REVENUS DE TRANSFERTS						
162.4631.00	Subvention cantonale		5'550.00		5'500.00		5'550.00
162.46	TOTAL REVENUS DE TRANSFERTS		5'550.00		5'500.00		5'550.00
162	TOTAL DEFENSE CIVILE	55'578.35	5'550.00	26'650.00	5'500.00	21'950.00	5'550.00
163	EMCR						
163.31	CHARGES DE BIENS ET SERVICES						
163.3130.10	Frais de téléphone	313.90		300.00		300.00	
163.31	TOTAL CHARGES DE BIENS ET SERVICES	313.90		300.00		300.00	
163.36	CHARGES DE TRANSFERTS						
163.3632.00	Participation à l'EMCR	12'712.30		13'000.00		14'400.00	
163.36	TOTAL CHARGES DE TRANSFERTS	12'712.30		13'000.00		14'400.00	

Comptes de Fonctionnement		Comptes	2022	Budget	2023	Budget	2024
		Charges	Revenus	Charges	Revenus	Charges	Revenus
163.46	REVENUS DE TRANSFERTS						
163.4612.00	Participation communes CECA		1'513.90		1'500.00		6'200.00
163.46	TOTAL REVENUS DE TRANSFERTS		1'513.90		1'500.00		6'200.00
163	TOTAL EMCR	13'026.20	1'513.90	13'300.00	1'500.00	14'700.00	6'200.00
16	TOTAL DEFENSE	68'604.55	7'063.90	39'950.00	7'000.00	36'650.00	11'750.00
1	TOTAL ORDRE ET SECURITE PUBLICS , DEFENSE	1'687'379.27	476'044.87	1'765'100.00	521'000.00	1'808'700.00	498'400.00

Comptes de Fonctionnement		Comptes	2022	Budget	2023	Budget	2024
		Charges	Revenus	Charges	Revenus	Charges	Revenus
2	FORMATION						
21	SCOLARITE OBLIGATOIRE						
212	ECOLE ENFANTINE ET PRIMAIRE						
212.30	CHARGES DE PERSONNEL						
212.3000.00	Commission scolaire	12'405.00		7'000.00		12'000.00	
212.3050.00	Cotisations AVS/AI/AC	728.85		500.00		700.00	
212.3053.00	Cotisations LAA	0.75					
212.3054.00	Cotisations AF	309.70		100.00		300.00	
212.3099.00	Autres charges du personnel			200.00			
212.30	TOTAL CHARGES DE PERSONNEL	13'444.30		7'800.00		13'000.00	
212.31	CHARGES DE BIENS ET SERVICES						
212.3130.00	Repas scolaires primaires	62'286.70		55'000.00		65'000.00	
212.3130.01	Transport des élèves	431'276.70		475'000.00		579'200.00	
212.3130.02	Activités sportives et culturelles	2'467.75		1'400.00		5'000.00	
212.3130.09	Frais divers	3'369.70		6'600.00		6'200.00	
212.3133.00	Frais informatique	294.00					
212.3134.01	Assurance-accidents des élèves	1'635.30		1'700.00		1'600.00	
212.31	TOTAL CHARGES DE BIENS ET SERVICES	501'330.15		539'700.00		657'000.00	
212.36	CHARGES DE TRANSFERTS						
212.3631.00	Contribution communale pour les élèves EE et EP	1'300'474.40		1'398'500.00		1'413'000.00	
212.3632.00	Contribution à l'EIVI	154'669.36		238'000.00		237'000.00	
212.3632.01	Subvention matériel et activités culturelles	33'120.00		34'200.00		34'500.00	
212.3632.02	Subvention sports d'hiver	26'890.46		15'000.00		19'000.00	
212.36	TOTAL CHARGES DE TRANSFERTS	1'515'154.22		1'685'700.00		1'703'500.00	

Comptes de Fonctionnement		Comptes	2022	Budget	2023	Budget	2024
		Charges	Revenus	Charges	Revenus	Charges	Revenus
212.42	TAXES ET REDEVANCES						
212.4260.00	Participation repas cantine scolaire		40'348.00		38'000.00		39'000.00
212.42	TOTAL TAXES ET REDEVANCES		40'348.00		38'000.00		39'000.00
212.45	PRELEVEMENTS SUR LES FINANCEMENTS SPECIAUX						
212.4511.00	Prélèvement fonds des écoles		14'366.00				
212.45	TOTAL PRELEVEMENTS SUR LES FINANCEMENTS SPECIAUX		14'366.00				
212.46	REVENUS DE TRANSFERTS						
212.4631.00	Subvention matériel et activités culturelles		45'468.90		34'200.00		34'500.00
212.4632.00	Remboursements encaissements EE/EP		342.40				
212.46	TOTAL REVENUS DE TRANSFERTS		45'811.30		34'200.00		34'500.00
212	TOTAL ECOLE ENFANTINE ET PRIMAIRE	2'029'928.67	100'525.30	2'233'200.00	72'200.00	2'373'500.00	73'500.00
213	DEGRE SECONDAIRE I CO						
213.30	CHARGES DE PERSONNEL						
213.3000.00	Commission scolaire du CO	220.00		500.00		200.00	
213.30	TOTAL CHARGES DE PERSONNEL	220.00		500.00		200.00	
213.31	CHARGES DE BIENS ET SERVICES						
213.3110.00	Achat mobilier et machines	13'083.40					
213.3130.00	Repas scolaires CO	35'281.10		30'000.00		40'000.00	
213.3130.01	Transport des élèves	241'749.00		235'000.00		236'300.00	
213.3130.02	Activités sportives et culturelles	670.00		600.00		600.00	
213.3130.09	Frais divers			3'100.00		3'250.00	
213.3134.01	Assurance-accidents des élèves	545.10		600.00		600.00	
213.31	TOTAL CHARGES DE BIENS ET SERVICES	291'328.60		269'300.00		280'150.00	

Comptes de Fonctionnement		Comptes	2022	Budget	2023	Budget	2024
		Charges	Revenus	Charges	Revenus	Charges	Revenus
213.36	CHARGES DE TRANSFERTS						
213.3612.00	Ecolage extérieur	2'300.00		7'000.00		9'000.00	
213.3631.00	Contribution communale pour les élèves du CO	461'895.60		541'000.00		552'000.00	
213.3632.00	Contribution à l'EIVI	115'591.35		175'000.00		213'500.00	
213.3632.01	Subvention matériel et activités culturelles	11'880.00		13'200.00		12'900.00	
213.3632.02	Subvention sports d'hiver	4'429.50					
213.36	TOTAL CHARGES DE TRANSFERTS	596'096.45		736'200.00		787'400.00	
213.42	TAXES ET REDEVANCES						
213.4260.00	Participation repas cantine scolaire		40'663.00		33'500.00		44'000.00
213.4260.02	Participation ecolage		4'000.00				
213.42	TOTAL TAXES ET REDEVANCES		44'663.00		33'500.00		44'000.00
213.46	REVENUS DE TRANSFERTS						
213.4612.01	Participation communes charges/loyer CO		201'456.65		201'500.00		200'600.00
213.4631.00	Subvention matériel et activités culturelles		16'309.50		13'200.00		12'900.00
213.4631.01	Participation pour le matériel scolaire		455.30				
213.46	TOTAL REVENUS DE TRANSFERTS		218'221.45		214'700.00		213'500.00
213	TOTAL DEGRE SECONDAIRE I CO	887'645.05	262'884.45	1'006'000.00	248'200.00	1'067'750.00	257'500.00
214	ECOLE DE MUSIQUE						
214.36	CHARGES DE TRANSFERTS						
214.3636.00	Subvention conservatoire cantonal			4'400.00		4'800.00	
214.36	TOTAL CHARGES DE TRANSFERTS			4'400.00		4'800.00	
214	TOTAL ECOLES DE MUSIQUE			4'400.00		4'800.00	

Comptes de Fonctionnement		Comptes	2022	Budget	2023	Budget	2024
		Charges	Revenus	Charges	Revenus	Charges	Revenus
217	BATIMENTS SCOLAIRES						
217.30	CHARGES DE PERSONNEL						
217.3010.00	Traitement du personnel conciergerie	397'954.80		404'000.00		435'500.00	
217.3010.01	Traitement du personnel d'exploitation	2'457.90		4'500.00		9'500.00	
217.3040.00	Allocations de ménage	2'917.60		3'000.00		2'000.00	
217.3042.00	Indemnités de repas	132.00		200.00		100.00	
217.3050.00	Cotisations AVS/AI/AC	26'042.80		29'000.00		29'000.00	
217.3052.00	Cotisations LPP	13'378.65		26'000.00		14'800.00	
217.3053.00	Cotisations LAA	9'159.35		5'500.00		10'000.00	
217.3054.00	Cotisations AF	11'067.35		7'000.00		12'300.00	
217.3056.00	Cotisations IJM	5'129.50		2'000.00		5'800.00	
217.3099.00	Autres charges du personnel	111.95		500.00		100.00	
217.30	TOTAL CHARGES DE PERSONNEL	468'351.90		481'700.00		519'100.00	
217.31	CHARGES DE BIENS ET SERVICES						
217.3101.00	Matériel d'exploitation salles polyvalentes	892.10		10'000.00		1'000.00	
217.3101.01	Matériel de gymnastique	7'266.25		1'000.00		5'000.00	
217.3101.10	Produits de nettoyage	31'976.02		25'000.00		21'500.00	
217.3101.11	Produits de nettoyage salles polyvalentes	1'968.35		1'000.00		1'000.00	
217.3111.00	Achat mobilier et machines	310.20		10'000.00			
217.3120.00	Frais de chauffage bâtiment scolaire	34'300.60		38'500.00		40'000.00	
217.3120.01	Frais de chauffage salles polyvalentes	40'591.05		35'500.00		40'000.00	
217.3120.02	Frais d'électricité bâtiment scolaire	50'373.50		48'000.00		55'000.00	
217.3120.03	Frais d'électricité salles polyvalentes	39'882.05		43'500.00		43'500.00	
217.3130.10	Frais de téléphone	1'319.20		1'500.00		1'500.00	
217.3131.00	Honoraires projet d'assainissement					80'000.00	
217.3134.00	Assurances	25'224.00		13'500.00		25'000.00	
217.3144.00	Entretien bâtiment scolaire	39'298.18		105'000.00		50'000.00	
217.3144.01	Entretien salles polyvalentes	58'917.80		65'000.00		60'000.00	
217.3144.02	Entretien cours d'école	1'392.00				1'500.00	
217.3150.00	Entretien mobilier et machines	4'733.95		5'000.00		5'000.00	
217.3151.00	Entretien matériel de gymnastique	10'396.00		10'000.00		10'000.00	
217.3170.00	Indemnités de déplacement	435.40		500.00		100.00	
217.3199.00	Autres charges d'exploitation			200.00			
217.31	TOTAL CHARGES DE BIENS ET SERVICES	349'276.65		413'200.00		440'100.00	

Comptes de Fonctionnement		Comptes	2022	Budget	2023	Budget	2024
		Charges	Revenus	Charges	Revenus	Charges	Revenus
217.33	AMORTISSEMENTS DU PA						
217.3300.30	Amortissements planifiés aménagements extérieurs			4'000.00			
217.3300.40	Amortissements planifiés bâtiments	115'745.60		212'000.00		141'000.00	
217.3300.60	Amortissements planifiés mobilier, machines			45'000.00		45'000.00	
217.3320.90	Amortissements planifiés études					22'000.00	
217.33	TOTAL AMORTISSEMENTS DU PA	115'745.60		261'000.00		208'000.00	
217.42	TAXES ET REDEVANCES 0						
217.4260.10	Remboursements d'assurances sociales		22'531.90				
217.42	TOTAL TAXES ET REDEVANCES 0		22'531.90				
217.44	REVENUS FINANCIERS						
217.4472.00	Location salles polyvalentes		9'842.20		12'600.00		10'600.00
217.4472.01	Location parking salle polyvalente Morgins		3'400.00		5'000.00		4'000.00
217.44	TOTAL REVENUS FINANCIERS		13'242.20		17'600.00		14'600.00
217.46	REVENUS DE TRANSFERTS						
217.4637.00	Participation aux frais garage salle polyvalente		3'750.00		3'750.00		3'750.00
217.46	TOTAL REVENUS DE TRANSFERTS		3'750.00		3'750.00		3'750.00
217	TOTAL BATIMENTS SCOLAIRES	933'374.15	39'524.10	1'155'900.00	21'350.00	1'167'200.00	18'350.00
219	ECOLE INTERCOMMUNALE DE LA VALLEE D'ILLIEZ (EIVI)						
219.30	CHARGES DE PERSONNEL						
219.3010.00	Traitement du personnel conciergerie	2'183.90		1'800.00		2'200.00	
219.3050.00	Cotisations AVS/AI/AC	156.80		150.00		150.00	
219.3053.00	Cotisations LAA	57.15		50.00		50.00	
219.3054.00	Cotisations AF	66.50		50.00		50.00	

Comptes de Fonctionnement		Comptes	2022	Budget	2023	Budget	2024
		Charges	Revenus	Charges	Revenus	Charges	Revenus
219.3056.00	Cotisations IJM	30.30		50.00		30.00	
219.30	TOTAL CHARGES DE PERSONNEL	2'494.65		2'100.00		2'480.00	
219.31	CHARGES DE BIENS ET SERVICES						
219.3144.00	Entretien locaux direction EIVI	4'823.00		17'500.00		5'000.00	
219.31	TOTAL CHARGES DE BIENS ET SERVICES	4'823.00		17'500.00		5'000.00	
219.36	CHARGES DE TRANSFERTS						
219.3632.00	Contribution à l'EIVI	243'658.70		254'500.00		313'000.00	
219.36	TOTAL CHARGES DE TRANSFERTS	243'658.70		254'500.00		313'000.00	
219	TOTAL ECOLE INTERCOMMUNALE DE LA VALLEE D'ILLIEZ (250'976.35		274'100.00		320'480.00	
21	TOTAL SCOLARITE OBLIGATOIRE	4'101'924.22	402'933.85	4'673'600.00	341'750.00	4'933'730.00	349'350.00
22	ECOLEES SPECIALISEES						
220	ECOLEES SPECIALISEES						
220.31	CHARGES DE BIENS ET SERVICES						
220.3181.00	Pertes sur débiteurs	428.00					
220.31	TOTAL CHARGES DE BIENS ET SERVICES	428.00					
220.36	CHARGES DE TRANSFERTS						
220.3611.00	Participation élèves en institution	30'262.60		30'000.00		25'000.00	
220.3631.00	Contribution communale élèves en institution	32'013.10		25'800.00		15'000.00	
220.3631.01	Contribution transport élèves situation handicap	29'215.09		39'200.00		32'500.00	
220.36	TOTAL CHARGES DE TRANSFERTS	91'490.79		95'000.00		72'500.00	

Comptes de Fonctionnement		Comptes	2022	Budget	2023	Budget	2024
		Charges	Revenus	Charges	Revenus	Charges	Revenus
220.42	TAXES ET REDEVANCES						
220.4260.00	Participation écoles spéciales		27'462.60		22'000.00		22'500.00
220.42	TOTAL TAXES ET REDEVANCES		27'462.60		22'000.00		22'500.00
220.46	REVENUS DE TRANSFERTS						
220.4631.00	Subvention acquise du canton		630.00				500.00
220.46	TOTAL REVENUS DE TRANSFERTS		630.00				500.00
220	TOTAL ECOLES SPECIALISEES	91'918.79	28'092.60	95'000.00	22'000.00	72'500.00	23'000.00
22	TOTAL ECOLES SPECIALISEES	91'918.79	28'092.60	95'000.00	22'000.00	72'500.00	23'000.00
23	FORMATION PROFESSIONNELLE INITIALE						
230	FORMATION PROFESSIONNELLE INITIALE						
230.30	CHARGES DE PERSONNEL						
230.3000.00	Commission des apprentis	2'962.50		2'500.00		3'000.00	
230.3050.00	Cotisation AVS/AI/AC	56.50		100.00		50.00	
230.3053.00	Cotisations LAA	0.25					
230.3054.00	Cotisations AF	24.00					
230.30	TOTAL CHARGES DE PERSONNEL	3'043.25		2'600.00		3'050.00	
230.31	CHARGES DE BIENS ET SERVICES						
230.3132.00	Cours d'appui pour apprentis	1'392.60		1'500.00		1'200.00	
230.31	TOTAL CHARGES DE BIENS ET SERVICES	1'392.60		1'500.00		1'200.00	

Comptes de Fonctionnement		Comptes	2022	Budget	2023	Budget	2024
		Charges	Revenus	Charges	Revenus	Charges	Revenus
230.36	CHARGES DE TRANSFERTS						
230.3634.00	Frais de transport pour apprentis	77'645.60		83'000.00		77'000.00	
230.36	TOTAL CHARGES DE TRANSFERTS	77'645.60		83'000.00		77'000.00	
230.42	TAXES ET REDEVANCES						
230.4240.00	Participation cours d'appui apprentis		337.50		400.00		350.00
230.42	TOTAL TAXES ET REDEVANCES		337.50		400.00		350.00
230.46	REVENUS DE TRANSFERTS						
230.4631.00	Participation canton aux frais de transport		39'782.80		41'500.00		38'500.00
230.4631.01	Participation canton aux cours d'appui		303.75				
230.46	TOTAL REVENUS DE TRANSFERTS		40'086.55		41'500.00		38'500.00
230	TOTAL FORMATION PROFESSIONNELLE INITIALE	82'081.45	40'424.05	87'100.00	41'900.00	81'250.00	38'850.00
23	TOTAL FORMATION PROFESSIONNELLE INITIALE	82'081.45	40'424.05	87'100.00	41'900.00	81'250.00	38'850.00
251	ECOLE DE FORMATION GENERALE						
251.36	CHARGES DE TRANSFERTS						
251.3634.00	Frais de transport pour étudiants	43'806.85		38'000.00		40'000.00	
251.36	TOTAL CHARGES DE TRANSFERTS	43'806.85		38'000.00		40'000.00	

Comptes de Fonctionnement		Comptes	2022	Budget	2023	Budget	2024
		Charges	Revenus	Charges	Revenus	Charges	Revenus
251.46	REVENUS DE TRANSFERTS						
251.4631.00	Participation canton aux frais de transport		21'556.05		19'000.00		20'000.00
251.46	TOTAL REVENUS DE TRANSFERTS		21'556.05		19'000.00		20'000.00
251	TOTAL ECOLE DE FORMATION GENERALE	43'806.85	21'556.05	38'000.00	19'000.00	40'000.00	20'000.00
29	AUTRES SYSTEMES EDUCATIFS						
299	AUTRES FORMATIONS						
299.36	CHARGES DE TRANSFERTS						
299.3632.00	Contribution CIO de Monthey	7'661.00		7'500.00		7'400.00	
299.3636.00	Formation continue des adultes	1'393.75				1'400.00	
299.36	TOTAL CHARGES DE TRANSFERTS	9'054.75		7'500.00		8'800.00	
299	TOTAL AUTRES FORMATIONS	9'054.75		7'500.00		8'800.00	
29	TOTAL AUTRES SYSTEMES EDUCATIFS	9'054.75		7'500.00		8'800.00	
2	TOTAL FORMATION	4'328'786.06	493'006.55	4'901'200.00	424'650.00	5'136'280.00	431'200.00

Comptes de Fonctionnement		Comptes	2022	Budget	2023	Budget	2024
		Charges	Revenus	Charges	Revenus	Charges	Revenus
3	CULTURE, SPORT ET LOISIRS, EGLISE						
32	CULTURE						
321	BIBLIOTHEQUE ET LITTERATURE						
321.30	CHARGES DE PERSONNEL						
321.3010.00	Traitement du personnel bibliothèque	106'415.60		112'000.00		120'000.00	
321.3010.01	Traitement du personnel conciergerie	4'173.75		4'000.00		4'300.00	
321.3040.00	Allocations de ménage	2'820.00		2'800.00		2'600.00	
321.3050.00	Cotisations AVS/AI/AC	7'313.65		9'600.00		8'200.00	
321.3052.00	Cotisations LPP	7'806.15		8'600.00		8'700.00	
321.3053.00	Cotisations LAA	1'446.70		1'800.00		1'600.00	
321.3054.00	Cotisations AF	3'107.70		2'300.00		3'500.00	
321.3056.00	Cotisations IJM	1'420.50		700.00		1'500.00	
321.3099.00	Autres charges du personnel	380.00		1'500.00		500.00	
321.30	TOTAL CHARGES DE PERSONNEL	134'884.05		143'300.00		150'900.00	
321.31	CHARGES DE BIENS ET SERVICES						
321.3101.00	Matériel d'exploitation, fournitures	2'081.30		4'000.00		5'700.00	
321.3110.00	Mobilier de bureau	822.45		1'000.00		2'000.00	
321.3120.00	Frais d'électricité	820.35		1'200.00		1'200.00	
321.3130.00	Frais d'affranchissement	1'931.45		1'700.00		2'300.00	
321.3130.10	Frais de téléphone	206.05		500.00		500.00	
321.3133.00	Frais informatique	6'615.90		6'500.00		6'500.00	
321.3144.00	Entretien bâtiments	19'274.16		12'000.00		14'000.00	
321.3150.00	Entretien mobilier et machines	212.45		500.00		1'000.00	
321.3170.00	Indemnités de déplacement	469.30		500.00		500.00	
321.3199.00	Autres charges d'exploitation	2'687.94		3'000.00		3'000.00	
321.31	TOTAL CHARGES DE BIENS ET SERVICES	35'121.35		30'900.00		36'700.00	
321.33	AMORTISSEMENTS DU PA						
321.3300.60	Amortissements planifiés mobilier	15'464.99		21'000.00		23'000.00	
321.33	TOTAL AMORTISSEMENTS DU PA	15'464.99		21'000.00		23'000.00	

Comptes de Fonctionnement		Comptes	2022	Budget	2023	Budget	2024
		Charges	Revenus	Charges	Revenus	Charges	Revenus
321.42	TAXES ET REDEVANCES						
321.4250.00	Vente cartes et divers		1'280.00		1'000.00		1'000.00
321.42	TOTAL TAXES ET REDEVANCES		1'280.00		1'000.00		1'000.00
321.46	REVENUS DE TRANSFERTS						
321.4631.00	Subvention cantonale		16'273.00		16'000.00		18'500.00
321.46	TOTAL REVENUS DE TRANSFERTS		16'273.00		16'000.00		18'500.00
321	TOTAL BIBLIOTHEQUE ET LITTERATURE	185'470.39	17'553.00	195'200.00	17'000.00	210'600.00	19'500.00
329	CULTURE						
329.30	CHARGES DE PERSONNEL						
329.3000.00	Commission culturelle	13'457.50		10'000.00		13'000.00	
329.3010.00	Traitement du personnel archivage	20'486.65		31'500.00		27'000.00	
329.3010.01	Traitement du personnel culture	42'039.40		44'000.00		44'500.00	
329.3010.02	Traitement du personnel conciergerie	2'548.20		1'500.00		2'000.00	
329.3040.00	Allocations de ménage	1'864.00		2'000.00		1'500.00	
329.3050.00	Cotisations AVS/AI/AC	4'958.55		5'700.00		5'500.00	
329.3052.00	Cotisations LPP	3'701.35		5'000.00		4'000.00	
329.3053.00	Cotisations LAA	818.25		1'000.00		900.00	
329.3054.00	Cotisations AF	2'106.75		1'300.00		2'300.00	
329.3056.00	Cotisations IJM	833.00		500.00		900.00	
329.3099.00	Autres charges du personnel	1'498.05		1'000.00		7'000.00	
329.30	TOTAL CHARGES DE PERSONNEL	94'311.70		103'500.00		108'600.00	
329.31	CHARGES DE BIENS ET SERVICES						
329.3101.00	Fournitures archives	4'304.50		3'700.00		1'250.00	
329.3101.01	Matériel d'exploitation, fournitures					13'200.00	
329.3120.00	Frais d'électricité	5'024.40		7'500.00		7'500.00	
329.3120.01	Frais de chauffage	657.70				1'000.00	
329.3130.00	Manifestations culturelles	4'020.25		4'000.00		26'000.00	
329.3130.10	Frais de téléphone	588.00		1'100.00		600.00	

Comptes de Fonctionnement		Comptes	2022	Budget	2023	Budget	2024
		Charges	Revenus	Charges	Revenus	Charges	Revenus
329.3134.00	Assurances	885.20		700.00		900.00	
329.3144.00	Entretien Chalet de la Treille	1'000.40		6'000.00		6'000.00	
329.3151.00	Entretien matériel			500.00		200.00	
329.3160.00	Location salle réception Auberge pour sociétés	8'250.00		8'250.00			
329.3160.01	Location bâtiment pour sociétés	10'000.00		10'000.00			
329.3170.00	Indemnités de déplacement	241.70				200.00	
329.31	TOTAL CHARGES DE BIENS ET SERVICES	34'972.15		41'750.00		56'850.00	
329.33	AMORTISSEMENTS DU PA						
329.3320.90	Amortissements planifiés études et projets			5'000.00		2'000.00	
329.33	TOTAL AMORTISSEMENTS DU PA			5'000.00		2'000.00	
329.36	CHARGES DE TRANSFERTS						
329.3635.00	Activités culturelles	45'886.55		24'000.00		27'300.00	
329.3636.00	Subventions sociétés locales	104'987.10		90'000.00		96'900.00	
329.3636.01	Subventions passeport-vacances	3'000.00		3'000.00		3'000.00	
329.3636.02	Subventions VIMOTI	29'749.85		60'000.00		60'000.00	
329.3636.10	Subventions diverses institutions	3'400.00		2'500.00		2'500.00	
329.3637.00	Mérites culturels	3'000.00		6'000.00		2'750.00	
329.3660.40	Amortissements planifiés subventions			15'000.00		26'000.00	
329.3660.50	Amortissements planifiés subventions	5'432.15				6'000.00	
329.3660.60	Amortissements planifiés subventions	12'474.05					
329.36	TOTAL CHARGES DE TRANSFERTS	207'929.70		200'500.00		224'450.00	
329.42	TAXES ET REDEVANCES						
329.4250.00	Ventes diverses		2'800.00				1'000.00
329.42	TOTAL TAXES ET REDEVANCES		2'800.00				1'000.00

Comptes de Fonctionnement		Comptes	2022	Budget	2023	Budget	2024
		Charges	Revenus	Charges	Revenus	Charges	Revenus
329.44	REVENUS FINANCIERS						
329.4472.00	Location Chalet de la Treille		3'470.00		3'000.00		4'000.00
329.44	TOTAL REVENUS FINANCIERS		3'470.00		3'000.00		4'000.00
329	TOTAL CULTURE	337'213.55	6'270.00	350'750.00	3'000.00	391'900.00	5'000.00
32	TOTAL CULTURE	522'683.94	23'823.00	545'950.00	20'000.00	602'500.00	24'500.00
33	MEDIAS						
332	MASS MEDIA						
332.31	CHARGES DE BIENS ET SERVICES						
332.3102.00	Frais du journal d'information					40'000.00	
332.31	TOTAL CHARGES DE BIENS ET SERVICES					40'000.00	
332.36	CHARGES DE TRANSFERTS						
332.3635.00	Subvention à Radio Chablais	14'460.00		14'500.00		14'500.00	
332.36	TOTAL CHARGES DE TRANSFERTS	14'460.00		14'500.00		14'500.00	
332.46	REVENUS DE TRANSFERTS						
332.4635.00	Traitement indemnités Radio Chablais SA		900.00				900.00
332.46	TOTAL REVENUS DE TRANSFERTS		900.00				900.00
332	TOTAL MASS MEDIA	14'460.00	900.00	14'500.00		54'500.00	900.00
33	TOTAL MEDIAS	14'460.00	900.00	14'500.00		54'500.00	900.00

Comptes de Fonctionnement		Comptes	2022	Budget	2023	Budget	2024
		Charges	Revenus	Charges	Revenus	Charges	Revenus
34	SPORT ET LOISIRS						
341	SPORTS						
341.30	CHARGES DE PERSONNEL						
341.3000.00	Commission sports	10'740.00		10'000.00		10'000.00	
341.3010.00	Traitement du personnel conciergerie	20'640.70		35'000.00		34'000.00	
341.3010.01	Traitement du personnel d'exploitation	11'012.80				1'500.00	
341.3010.02	Traitement du personnel sports	23'697.05		25'000.00		25'500.00	
341.3040.00	Allocations de ménage	316.00		300.00		400.00	
341.3050.00	Cotisations AVS/AI/AC	4'164.70		5'800.00		4'500.00	
341.3052.00	Cotisations LPP	2'187.25		5'200.00		2'300.00	
341.3053.00	Cotisations LAA	1'021.60		1'100.00		1'000.00	
341.3054.00	Cotisations AF	1'769.40		1'400.00		1'900.00	
341.3056.00	Cotisations IJM	708.60		500.00		800.00	
341.3099.00	Autres charges du personnel			500.00		500.00	
341.30	TOTAL CHARGES DE PERSONNEL	76'258.10		84'800.00		82'400.00	
341.31	CHARGES DE BIENS ET SERVICES						
341.3101.00	Matériel d'exploitation, fournitures	2'535.60		500.00		500.00	
341.3101.01	Matériel de nettoyage	652.25		300.00		700.00	
341.3120.00	Frais d'électricité	3'629.10		4'800.00		4'800.00	
341.3120.01	Frais de chauffage	3'505.20		4'000.00		4'000.00	
341.3130.00	Manifestations sportives	46'427.15		31'000.00		19'000.00	
341.3130.10	Frais de téléphone			200.00			
341.3134.00	Assurances	1'711.20		1'700.00		1'700.00	
341.3140.00	Entretien du stade	26'458.05		18'000.00		18'000.00	
341.3144.00	Entretien centre multisports	5'023.50		6'000.00		5'000.00	
341.3151.00	Entretien machines et appareils			2'000.00		500.00	
341.3170.00	Indemnités de déplacement			500.00		500.00	
341.31	TOTAL CHARGES DE BIENS ET SERVICES	89'942.05		69'000.00		54'700.00	
341.33	AMORTISSEMENTS DU PA						
341.3300.40	Amortissements planifiés centre multisports	42'000.00		58'000.00		36'000.00	

Comptes de Fonctionnement		Comptes	2022	Budget	2023	Budget	2024
		Charges	Revenus	Charges	Revenus	Charges	Revenus
341.3320.90	Amortissements planifiés études			5'000.00		2'000.00	
341.33	TOTAL AMORTISSEMENTS DU PA	42'000.00		63'000.00		38'000.00	
341.36	CHARGES DE TRANSFERTS						
341.3635.00	Participation association piscine de Monthey	16'000.00		16'000.00		16'000.00	
341.3636.00	Activités sportives					8'000.00	
341.3636.02	Subventions aux sociétés sportives	17'685.00		18'000.00		13'000.00	
341.3637.00	Mérites sportifs	1'000.00		9'000.00		9'000.00	
341.36	TOTAL CHARGES DE TRANSFERTS	34'685.00		43'000.00		46'000.00	
341.42	TAXES ET REDEVANCES						
341.4250.00	Revenus divers		19'500.00		13'000.00		20'000.00
341.4260.10	Remboursements d'assurances sociales		4'056.95				
341.42	TOTAL TAXES ET REDEVANCES		23'556.95		13'000.00		20'000.00
341.44	REVENUS FINANCIERS						
341.4470.00	Location centre multisports		1'080.00				1'000.00
341.4470.01	Location installation de communication mobile				6'500.00		6'500.00
341.44	TOTAL REVENUS FINANCIERS		1'080.00		6'500.00		7'500.00
341	TOTAL SPORTS	242'885.15	24'636.95	259'800.00	19'500.00	221'100.00	27'500.00
342	LOISIRS						
342.30	CHARGES DE PERSONNEL						
342.3010.00	Traitement du personnel d'exploitation	17'594.25		14'000.00		15'000.00	
342.3010.01	Traitement du personnel loisirs	24'453.05		36'000.00		30'500.00	
342.3040.00	Allocations de ménage	396.00		300.00		200.00	
342.3042.00	Indemnités de repas	264.00		300.00		200.00	
342.3050.00	Cotisations AVS/AI/AC	2'771.10		4'200.00		3'000.00	
342.3052.00	Cotisations LPP	1'386.70		3'700.00		1'500.00	
342.3053.00	Cotisations LAA	700.90		800.00		700.00	

Comptes de Fonctionnement		Comptes	2022	Budget	2023	Budget	2024
		Charges	Revenus	Charges	Revenus	Charges	Revenus
342.3054.00	Cotisations AF	1'177.20		1'000.00		1'200.00	
342.3056.00	Cotisations IJM	537.95		300.00		600.00	
342.3099.00	Autres charges du personnel					3'000.00	
342.30	TOTAL CHARGES DE PERSONNEL	49'281.15		60'600.00		55'900.00	
342.31	CHARGES DE BIENS ET SERVICES						
342.3101.00	Matériel d'exploitation, fournitures	332.40					
342.3130.00	Frais de réception	3'300.00		3'500.00			
342.3130.01	Manifestations	112'544.81		106'000.00		112'500.00	
342.3130.02	Frais Escapelifie Morgins	26'160.75		2'000.00		3'000.00	
342.3134.00	Assurances	1'096.00		100.00		1'100.00	
342.3140.00	Entretien des chemins pédestres	8'315.53		30'000.00		10'000.00	
342.3141.00	Entretien des pistes VTT			10'000.00		3'000.00	
342.3144.00	Entretien bâtiments	166.90		100.00		500.00	
342.31	TOTAL CHARGES DE BIENS ET SERVICES	151'916.39		151'700.00		130'100.00	
342.33	AMORTISSEMENTS DU PA						
342.3300.10	Amortissements planifiés chemins et pistes	3'763.00		22'000.00		7'000.00	
342.3320.90	Amortissements planifiés études et homologations	4'467.80		31'000.00		43'000.00	
342.33	TOTAL AMORTISSEMENTS DU PA	8'230.80		53'000.00		50'000.00	
342.36	CHARGES DE TRANSFERTS						
342.3632.00	Participation entretien, développement VTT	54'841.55		94'000.00		134'000.00	
342.36	TOTAL CHARGES DE TRANSFERTS	54'841.55		94'000.00		134'000.00	
342.42	TAXES ET REDEVANCES						
342.4240.00	Escapelifie Morgins		2'251.14		3'000.00		2'000.00
342.4250.00	Revenus divers		24'971.20		20'000.00		25'000.00
342.4260.10	Remboursements d'assurances sociales		4'057.00				
342.42	TOTAL TAXES ET REDEVANCES		31'279.34		23'000.00		27'000.00

Comptes de Fonctionnement		Comptes	2022	Budget	2023	Budget	2024
		Charges	Revenus	Charges	Revenus	Charges	Revenus
342.46	REVENUS DE TRANSFERTS						
342.4631.00	Subvention cantonale VTT		11'250.00		10'000.00		10'000.00
342.46	TOTAL REVENUS DE TRANSFERTS		11'250.00		10'000.00		10'000.00
342	TOTAL LOISIRS	264'269.89	42'529.34	359'300.00	33'000.00	370'000.00	37'000.00
34	TOTAL SPORT ET LOISIRS	507'155.04	67'166.29	619'100.00	52'500.00	591'100.00	64'500.00
35	EGLISES ET AFFAIRES RELIGIEUSES						
350	EGLISE CATHOLIQUE ROMAINE						
350.30	CHARGES DE PERSONNEL						
350.3000.00	Commission cure	350.00				400.00	
350.3050.00	Cotisations AVS/AII/AC	6.60					
350.3054.00	Cotisations AF	2.80					
350.30	TOTAL CHARGES DE PERSONNEL	359.40				400.00	
350.36	CHARGES DE TRANSFERTS						
350.3632.00	Contribution à l'église catholique	341'452.10		377'000.00		357'000.00	
350.3660.40	Amortissements planifiés subventions	654.75		174'000.00		95'000.00	
350.36	TOTAL CHARGES DE TRANSFERTS	342'106.85		551'000.00		452'000.00	
350.46	REVENUS DE TRANSFERTS						
350.4632.00	Traitement indemnités COGEST		350.00				300.00
350.46	TOTAL REVENUS DE TRANSFERTS		350.00				300.00
350	TOTAL EGLISE CATHOLIQUE ROMAINE	342'466.25	350.00	551'000.00		452'400.00	300.00

Comptes de Fonctionnement		Comptes	2022	Budget	2023	Budget	2024
		Charges	Revenus	Charges	Revenus	Charges	Revenus
351	EGLISE REFORMEE EVANGELIQUE						
351.36	CHARGES DE TRANSFERTS						
351.3632.00	Contribution à l'église réformée	67'982.00		68'000.00		68'000.00	
351.36	TOTAL CHARGES DE TRANSFERTS	67'982.00		68'000.00		68'000.00	
351	TOTAL EGLISE REFORMEE EVANGELIQUE	67'982.00		68'000.00		68'000.00	
35	TOTAL EGLISES ET AFFAIRES RELIGIEUSES	410'448.25	350.00	619'000.00		520'400.00	300.00
3	TOTAL CULTURE, SPORT ET LOISIRS, EGLISE	1'454'747.23	92'239.29	1'798'550.00	72'500.00	1'768'500.00	90'200.00

Comptes de Fonctionnement		Comptes	2022	Budget	2023	Budget	2024
		Charges	Revenus	Charges	Revenus	Charges	Revenus
4	SANTE						
41	HOPITAUX, EMS						
412	EMS						
412.30	CHARGES DE PERSONNEL						
412.3000.00	Commission Foyer Trois Sapins SA	2'050.00		2'000.00		2'000.00	
412.3050.00	Cotisations AVS/AI/AC	135.20		200.00		130.00	
412.3053.00	Cotisations LAA	0.50					
412.3054.00	Cotisations AF	57.45				50.00	
412.30	TOTAL CHARGES DE PERSONNEL	2'243.15		2'200.00		2'180.00	
412.31	CHARGES DE BIENS ET SERVICES						
412.3130.00	Frais divers			100.00			
412.31	TOTAL CHARGES DE BIENS ET SERVICES			100.00			
412.36	CHARGES DE TRANSFERTS						
412.3634.00	Financement soins de longue durée	203'892.57		186'000.00		192'500.00	
412.36	TOTAL CHARGES DE TRANSFERTS	203'892.57		186'000.00		192'500.00	
412.42	TAXES ET REDEVANCES						
412.4240.00	Indemnités commission Foyer Trois Sapins SA		2'050.00		2'000.00		2'000.00
412.42	TOTAL TAXES ET REDEVANCES		2'050.00		2'000.00		2'000.00
412	TOTAL EMS	206'135.72	2'050.00	188'300.00	2'000.00	194'680.00	2'000.00
41	TOTAL HOPITAUX, EMS	206'135.72	2'050.00	188'300.00	2'000.00	194'680.00	2'000.00

Comptes de Fonctionnement		Comptes	2022	Budget	2023	Budget	2024
		Charges	Revenus	Charges	Revenus	Charges	Revenus
42	SOINS AMBULATOIRES						
421	SOINS AMBULATOIRES						
421.30	CHARGES DE PERSONNEL						
421.3000.00	Commission	1'985.00		2'000.00		2'000.00	
421.3010.00	Traitement du personnel conciergerie	1'737.70		1'500.00		4'500.00	
421.3040.00	Allocations de ménage	1.00					
421.3050.00	Cotisations AVS/AI/AC	251.35		300.00		440.00	
421.3052.00	Cotisations LPP	4.95					
421.3053.00	Cotisations LAA	44.20		50.00		80.00	
421.3054.00	Cotisations AF	106.75		50.00		180.00	
421.3056.00	Cotisations IJM	23.55					
421.30	TOTAL CHARGES DE PERSONNEL	4'154.50		3'900.00		7'200.00	
421.31	CHARGES DE BIENS ET SERVICES						
421.3101.01	Achat matériel de nettoyage	345.46					
421.3120.00	Frais de chauffage	1'253.20		800.00		1'400.00	
421.3120.01	Frais d'électricité	2'277.60		3'000.00		3'000.00	
421.3130.10	Frais de téléphone	1'380.90		1'800.00		1'400.00	
421.3134.00	Assurances	688.40		700.00		700.00	
421.3144.00	Entretien locaux centre médico-social	1'539.60		2'000.00		2'000.00	
421.3150.00	Entretien mobilier et machines			200.00		200.00	
421.31	TOTAL CHARGES DE BIENS ET SERVICES	7'485.16		8'500.00		8'700.00	
421.36	CHARGES DE TRANSFERTS						
421.3632.00	Participation CMS de Monthey	303'816.90		301'500.00		315'500.00	
421.36	TOTAL CHARGES DE TRANSFERTS	303'816.90		301'500.00		315'500.00	

Comptes de Fonctionnement		Comptes	2022	Budget	2023	Budget	2024
		Charges	Revenus	Charges	Revenus	Charges	Revenus
421.44	REVENUS FINANCIERS						
421.4470.00	Location local CMS		24'107.30		23'500.00		24'000.00
421.44	TOTAL REVENUS FINANCIERS		24'107.30		23'500.00		24'000.00
421	TOTAL SOINS AMBULATOIRES	315'456.56	24'107.30	313'900.00	23'500.00	331'400.00	24'000.00
422	SERVICES DE SAUVETAGE						
422.31	CHARGES DE BIENS ET SERVICES						
422.3161.00	Location défibrillateurs	1'500.00		1'500.00		1'500.00	
422.31	TOTAL CHARGES DE BIENS ET SERVICES	1'500.00		1'500.00		1'500.00	
422	TOTAL SERVICES DE SAUVETAGE	1'500.00		1'500.00		1'500.00	
42	TOTAL SOINS AMBULATOIRES	316'956.56	24'107.30	315'400.00	23'500.00	332'900.00	24'000.00
43	PREVENTION						
433	SERVICE MEDICAL SCOLAIRE						
433.30	CHARGES DE PERSONNEL						
433.3010.00	Traitement du personnel conciergerie	864.35		800.00		1'000.00	
433.3050.00	Cotisations AVS/AI/AC	60.95		100.00		80.00	
433.3053.00	Cotisations LAA	21.85					
433.3054.00	Cotisations AF	26.10					
433.3056.00	Cotisations IJM	12.10					
433.30	TOTAL CHARGES DE PERSONNEL	985.35		900.00		1'080.00	
433.31	CHARGES DE BIENS ET SERVICES						
433.3144.00	Entretien cabinet de logopédie	1'159.50		1'100.00		1'100.00	

Comptes de Fonctionnement		Comptes	2022	Budget	2023	Budget	2024
		Charges	Revenus	Charges	Revenus	Charges	Revenus
433.3160.00	Location cabinet de logopédie	8'250.00		8'250.00		8'250.00	
433.31	TOTAL CHARGES DE BIENS ET SERVICES	9'409.50		9'350.00		9'350.00	
433.36	CHARGES DE TRANSFERTS						
433.3631.00	Financement de la santé scolaire	4'743.55		5'800.00		6'000.00	
433.3637.00	Soins dentaires scolaires	105'879.65		97'000.00		100'000.00	
433.36	TOTAL CHARGES DE TRANSFERTS	110'623.20		102'800.00		106'000.00	
433	TOTAL SERVICE MEDICAL SCOLAIRE	121'018.05		113'050.00		116'430.00	
434	CONTROLE DENREES ALIMENTAIRES						
434.30	CHARGES DE PERSONNEL						
434.3010.00	Traitement du personnel ctrl des champignons	166.70				150.00	
434.3053.00	Cotisations LAA	0.40					
434.3056.00	Cotisations IJM	2.15					
434.30	TOTAL CHARGES DE PERSONNEL	169.25				150.00	
434.31	CHARGES DE BIENS ET SERVICES						
434.3130.00	Frais contrôle denrées alimentaires			1'500.00		500.00	
434.31	TOTAL CHARGES DE BIENS ET SERVICES			1'500.00		500.00	

Comptes de Fonctionnement		Comptes Charges	2022 Revenus	Budget Charges	2023 Revenus	Budget Charges	2024 Revenus
434.46	REVENUS DE TRANSFERTS						
434.4612.00	Participation communes ctrl des champignons		500.00		500.00		500.00
434.46	TOTAL REVENUS DE TRANSFERTS		500.00		500.00		500.00
434	TOTAL CONTROLE DENREES ALIMENTAIRES	169.25	500.00	1'500.00	500.00	650.00	500.00
43	TOTAL PREVENTION	121'187.30	500.00	114'550.00	500.00	117'080.00	500.00
49	SANTE PUBLIQUE						
490	SANTE PUBLIQUE						
490.31	CHARGES DE BIENS ET SERVICES						
490.3101.00	Achat de matériel de protection/désinfection	268.25		500.00		200.00	
490.3130.00	Prestations de service COVID-19	1'290.00		1'000.00		1'000.00	
490.31	TOTAL CHARGES DE BIENS ET SERVICES	1'558.25		1'500.00		1'200.00	
490.36	CHARGES DE TRANSFERTS						
490.3631.00	Financement des secours sanitaires	82'645.65		79'500.00		115'000.00	
490.3635.00	Contributions entreprises privées	920.00					
490.36	TOTAL CHARGES DE TRANSFERTS	83'565.65		79'500.00		115'000.00	
490	TOTAL SANTE PUBLIQUE	85'123.90		81'000.00		116'200.00	
49	TOTAL SANTE PUBLIQUE	85'123.90		81'000.00		116'200.00	
4	TOTAL SANTE	729'403.48	26'657.30	699'250.00	26'000.00	760'860.00	26'500.00

Comptes de Fonctionnement		Comptes Charges	2022 Revenus	Budget Charges	2023 Revenus	Budget Charges	2024 Revenus
5	PREVOYANCE SOCIALE						
52	INVALIDITE						
523	FOYERS POUR INVALIDES						
523.36	CHARGES DE TRANSFERTS						
523.3631.00	Participation aux mesures en faveur des handicapés	487'468.95		472'000.00		541'500.00	
523.36	TOTAL CHARGES DE TRANSFERTS	487'468.95		472'000.00		541'500.00	
523	TOTAL FOYERS POUR INVALIDES	487'468.95		472'000.00		541'500.00	
52	TOTAL INVALIDITE	487'468.95		472'000.00		541'500.00	
53	VIEILLESSE ET SURVIVANTS						
531	ASSURANCE VIEILLESSE ET SURVIVANTS (AVS)						
531.46	REVENUS DE TRANSFERTS						
531.4631.00	Encaissement salaire agence communale AVS		14'542.35		14'500.00		14'500.00
531.46	TOTAL REVENUS DE TRANSFERTS		14'542.35		14'500.00		14'500.00
531	TOTAL ASSURANCE VIEILLESSE ET SURVIVANTS (AVS)		14'542.35		14'500.00		14'500.00
532	PRESTATIONS COMPL. AVS/AI						
532.36	CHARGES DE TRANSFERTS						
532.3631.00	Participation aux PC AVS/AI	230'291.81		248'000.00		251'000.00	

Comptes de Fonctionnement		Comptes	2022	Budget	2023	Budget	2024
		Charges	Revenus	Charges	Revenus	Charges	Revenus
532.3631.01	Allocations familiales personnes sans activité	13'996.97		15'000.00		15'000.00	
532.36	TOTAL CHARGES DE TRANSFERTS	244'288.78		263'000.00		266'000.00	
532	TOTAL PRESTATIONS COMPL. AVS/AI	244'288.78		263'000.00		266'000.00	
533	PRESTATIONS AUX RETRAITES						
533.30	CHARGES DE PERSONNEL						
533.3061.00	Rentes	8'420.00		9'400.00		25'500.00	
533.30	TOTAL CHARGES DE PERSONNEL	8'420.00		9'400.00		25'500.00	
533	TOTAL PRESTATIONS AUX RETRAITES	8'420.00		9'400.00		25'500.00	
535	PRESTATIONS DE VIEILLESSE						
535.30	CHARGES DE PERSONNEL						
535.3010.00	Traitement du personnel conciergerie					5'000.00	
535.3050.00	Cotisations AVS/AI/AC					300.00	
535.30	TOTAL CHARGES DE PERSONNEL					5'300.00	
535.31	CHARGES DE BIENS ET SERVICES						
535.3130.00	Service de repas à domicile	5'611.10		9'000.00		9'000.00	
535.3130.01	Activités diverses pour les aînés	21'410.35		12'000.00		15'000.00	
535.3199.00	Cadeaux nonagénaires	6'642.75		9'000.00		12'000.00	
535.3199.01	Cadeaux centenaires	1'500.00					
535.31	TOTAL CHARGES DE BIENS ET SERVICES	35'164.20		30'000.00		36'000.00	

Comptes de Fonctionnement		Comptes	2022	Budget	2023	Budget	2024
		Charges	Revenus	Charges	Revenus	Charges	Revenus
535.36	CHARGES DE TRANSFERTS						
535.3636.00	Subvention Pro Senectute BRIC	13'788.91		9'000.00		11'800.00	
535.36	TOTAL CHARGES DE TRANSFERTS	13'788.91		9'000.00		11'800.00	
535.42	TAXES ET REDEVANCES						
535.4240.00	Activités diverses pour les aînés		5'713.75		4'000.00		5'500.00
535.4240.10	Honoraires commission Générations 60+						250.00
535.4260.00	Subvention repas à domicile		3'124.40		2'000.00		3'000.00
535.42	TOTAL TAXES ET REDEVANCES		8'838.15		6'000.00		8'750.00
535	TOTAL PRESTATIONS DE VIEILLESSE	48'953.11	8'838.15	39'000.00	6'000.00	53'100.00	8'750.00
53	TOTAL VIEILLESSE ET SURVIVANTS	301'661.89	23'380.50	311'400.00	20'500.00	344'600.00	23'250.00
54	FAMILLE ET JEUNESSE						
543	AVANCES DES PENSIONS ALIMENTAIRES						
543.36	CHARGES DE TRANSFERTS						
543.3637.00	Avances des pensions alimentaires	11'938.01		13'500.00		14'000.00	
543.36	TOTAL CHARGES DE TRANSFERTS	11'938.01		13'500.00		14'000.00	
543	TOTAL AVANCES DES PENSIONS ALIMENTAIRES	11'938.01		13'500.00		14'000.00	
544	PROTECTION DE LA JEUNESSE						
544.36	CHARGES DE TRANSFERTS						
544.3631.00	Contribution communale curatelle éducative	38'100.00		27'900.00		38'100.00	
544.3631.01	Contribution communale tutelle	61'462.30		60'000.00		61'000.00	

Comptes de Fonctionnement		Comptes	2022	Budget	2023	Budget	2024
		Charges	Revenus	Charges	Revenus	Charges	Revenus
544.3632.00	Contribution communale animation socioculturelle	6'340.55		33'000.00		27'000.00	
544.36	TOTAL CHARGES DE TRANSFERTS	105'902.85		120'900.00		126'100.00	
544.42	TAXES ET REDEVANCES						
544.4260.02	Remboursements frais de tutelle		13'535.10		6'000.00		9'000.00
544.42	TOTAL TAXES ET REDEVANCES		13'535.10		6'000.00		9'000.00
544	TOTAL PROTECTION DE LA JEUNESSE	105'902.85	13'535.10	120'900.00	6'000.00	126'100.00	9'000.00
545	PRESTATIONS AUX FAMILLES						
545.30	CHARGES DE PERSONNEL						
545.3000.00	Commission petite enfance et jeunesse	4'175.00		3'000.00		4'000.00	
545.3010.00	Traitement du personnel crèche-nursérie	414'364.55		425'000.00		403'000.00	
545.3010.01	Traitement du personnel UAPE	338'820.00		386'000.00		371'500.00	
545.3010.02	Traitement du personnel conciergerie	49'494.05		50'000.00		62'000.00	
545.3010.03	Traitement du personnel d'exploitation	391.00		2'000.00		12'000.00	
545.3040.00	Allocations de ménage	11'068.00		11'000.00		9'900.00	
545.3042.00	Indemnités de repas	242.00		300.00		300.00	
545.3050.00	Cotisations AVS/AI/AC	53'121.95		63'500.00		55'300.00	
545.3052.00	Cotisations LPP	40'441.90		56'000.00		42'000.00	
545.3053.00	Cotisations LAA	10'605.00		12'000.00		11'000.00	
545.3054.00	Cotisations AF	22'271.80		15'000.00		23'000.00	
545.3056.00	Cotisations IJM	10'262.95		4'500.00		10'500.00	
545.3090.00	Formation et perfectionnement			3'000.00		3'500.00	
545.3099.00	Autres charges du personnel	7'256.50		3'000.00		3'000.00	
545.30	TOTAL CHARGES DE PERSONNEL	962'514.70		1'034'300.00		1'011'000.00	
545.31	CHARGES DE BIENS ET SERVICES						
545.3101.00	Achat matériel divers crèche-nursérie	12'385.38		9'000.00		15'000.00	
545.3101.01	Achat matériel divers UAPE	4'209.85		2'000.00		2'000.00	
545.3101.10	Produits de nettoyage, frais divers	6'107.78		5'000.00		6'000.00	
545.3104.00	Achat matériel éducatif crèche-nursérie	5'449.73		4'000.00		4'000.00	
545.3104.01	Achat matériel éducatif UAPE	1'483.88		3'000.00		3'000.00	

Comptes de Fonctionnement		Comptes	2022	Budget	2023	Budget	2024
		Charges	Revenus	Charges	Revenus	Charges	Revenus
545.3110.00	Mobilier et appareils de bureau	15'827.55					
545.3120.00	Frais de chauffage	3'388.35		2'200.00		3'400.00	
545.3120.01	Frais d'électricité	4'909.35		6'100.00		6'100.00	
545.3130.00	Frais de repas crèche-nursérie	48'932.65		42'000.00		49'000.00	
545.3130.01	Frais de repas UAPE	94'122.80		72'000.00		94'000.00	
545.3130.02	Cotisations membres	100.00		300.00			
545.3130.03	Transports et activités diverses	1'469.30		2'000.00		1'500.00	
545.3130.10	Frais de téléphone	2'237.30		2'200.00		800.00	
545.3133.00	Frais informatique	12'024.35		8'000.00		9'000.00	
545.3134.00	Assurances	2'753.50		2'800.00		2'800.00	
545.3144.00	Entretien bâtiment	10'907.45		30'000.00		10'000.00	
545.3150.00	Entretien mobilier et machines	2'194.45		2'200.00		2'200.00	
545.3170.00	Indemnités de déplacement	1'307.43		500.00		500.00	
545.3181.00	Pertes sur débiteurs crèche-nursérie	162.50					
545.3181.01	Pertes sur débiteurs UAPE	502.20					
545.31	TOTAL CHARGES DE BIENS ET SERVICES	230'475.80		193'300.00		209'300.00	
545.33	AMORTISSEMENTS DU PA						
545.3300.40	Amortissements planifiés bâtiments	119'000.00		136'000.00		123'000.00	
545.3320.90	Amortissements planifiés études			15'000.00		7'000.00	
545.33	TOTAL AMORTISSEMENTS DU PA	119'000.00		151'000.00		130'000.00	
545.36	CHARGES DE TRANSFERTS						
545.3612.00	Participation au réseau parents d'accueil	25'535.20		25'000.00		37'200.00	
545.3637.00	Subvention frais caisse- maladie pour enfants	30'778.30		40'000.00		30'000.00	
545.3637.01	Distribution sacs taxés	8'362.69		10'000.00		8'300.00	
545.36	TOTAL CHARGES DE TRANSFERTS	64'676.19		75'000.00		75'500.00	
545.42	TAXES ET REDEVANCES						
545.4240.00	Facturation crèche-nursérie		293'984.00		290'000.00		290'000.00
545.4240.01	Facturation UAPE		270'819.10		230'000.00		255'000.00
545.4240.02	Participations communales						500.00

Comptes de Fonctionnement		Comptes Charges	2022 Revenus	Budget Charges	2023 Revenus	Budget Charges	2024 Revenus
545.4260.10	Remboursements d'assurances sociales		3'357.85				
545.42	TOTAL TAXES ET REDEVANCES		568'160.95		520'000.00		545'500.00
545.46	REVENUS DE TRANSFERTS						
545.4631.00	Subvention cantonale crèche-nurserie		192'516.40		151'000.00		160'200.00
545.4631.01	Subvention cantonale UAPE		97'578.20		80'000.00		90'000.00
545.46	TOTAL REVENUS DE TRANSFERTS		290'094.60		231'000.00		250'200.00
545	TOTAL PRESTATIONS AUX FAMILLES	1'376'666.69	858'255.55	1'453'600.00	751'000.00	1'425'800.00	795'700.00
54	TOTAL FAMILLE ET JEUNESSE	1'494'507.55	871'790.65	1'588'000.00	757'000.00	1'565'900.00	804'700.00
57	AIDE SOCIALE						
572	AIDE SOCIALE						
572.36	CHARGES DE TRANSFERTS						
572.3637.00	Aide sociale	264'983.81		304'000.00		291'000.00	
572.36	TOTAL CHARGES DE TRANSFERTS	264'983.81		304'000.00		291'000.00	
572.42	TAXES ET REDEVANCES						
572.4260.00	Remboursement aide sociale		50.00				500.00
572.42	TOTAL TAXES ET REDEVANCES		50.00				500.00

Comptes de Fonctionnement		Comptes Charges	2022 Revenus	Budget Charges	2023 Revenus	Budget Charges	2024 Revenus
572.46	REVENUS DE TRANSFERTS						
572.4631.00	Subvention cantonale		14'450.00				
572.46	TOTAL REVENUS DE TRANSFERTS		14'450.00				
572	TOTAL AIDE SOCIALE	264'983.81	14'500.00	304'000.00		291'000.00	500.00
573	POLITIQUE EN MATIERE D'ASILE ET DE REFUGIES						
573.31	CHARGES DE BIENS ET SERVICES						
573.3130.00	Prestations de service	8'129.70		3'000.00		1'000.00	
573.31	TOTAL CHARGES DE BIENS ET SERVICES	8'129.70		3'000.00		1'000.00	
573	TOTAL POLITIQUE EN MATIERE D'ASILE ET DE REFUGIES	8'129.70		3'000.00		1'000.00	
574	FONDS CANTONAL POUR L'EMPLOI						
574.36	CHARGES DE TRANSFERTS						
574.3631.00	Fonds cantonal pour l'emploi	44'375.50		33'500.00		30'000.00	
574.36	TOTAL CHARGES DE TRANSFERTS	44'375.50		33'500.00		30'000.00	
574	TOTAL FONDS CANTONAL POUR L'EMPLOI	44'375.50		33'500.00		30'000.00	
579	AUTRES ASSISTANCES						
579.30	CHARGES DE PERSONNEL						
579.3000.00	Commission des affaires sociales	16'155.00		12'000.00		16'000.00	
579.3050.00	Cotisations AVS/AI/AC	607.65		500.00		600.00	
579.3053.00	Cotisations LAA	1.55					

Comptes de Fonctionnement		Comptes	2022	Budget	2023	Budget	2024
		Charges	Revenus	Charges	Revenus	Charges	Revenus
579.3054.00	Cotisations AF	258.15		150.00		250.00	
579.30	TOTAL CHARGES DE PERSONNEL	17'022.35		12'650.00		16'850.00	
579.31	CHARGES DE BIENS ET SERVICES						
579.3130.00	Frais d'animations					6'700.00	
579.31	TOTAL CHARGES DE BIENS ET SERVICES					6'700.00	
579.36	CHARGES DE TRANSFERTS						
579.3632.00	Participation programme d'intégration cantonal	3'251.60		4'000.00		3'000.00	
579.3636.00	Dons aux institutions	9'800.00		9'000.00		10'000.00	
579.36	TOTAL CHARGES DE TRANSFERTS	13'051.60		13'000.00		13'000.00	
579.42	TAXES ET REDEVANCES						
579.4240.00	Participations animations						100.00
579.42	TOTAL TAXES ET REDEVANCES						100.00
579	TOTAL AUTRES ASSISTANCES	30'073.95		25'650.00		36'550.00	100.00
57	TOTAL AIDE SOCIALE	347'562.96	14'500.00	366'150.00		358'550.00	600.00
5	TOTAL PREVOYANCE SOCIALE	2'631'201.35	909'671.15	2'737'550.00	777'500.00	2'810'550.00	828'550.00

Comptes de Fonctionnement		Comptes	2022	Budget	2023	Budget	2024
		Charges	Revenus	Charges	Revenus	Charges	Revenus
6	TRAFIC ET TELECOMMUNICATION						
61	CIRCULATION ROUTIERE						
613	ROUTES CANTONALES						
613.36	CHARGES DE TRANSFERTS						
613.3631.00	Subvention entretien routes cantonales	371'111.60		390'000.00		430'000.00	
613.3660.10	Amortissements planifiés subventions	5'473.35		44'000.00		49'000.00	
613.36	TOTAL CHARGES DE TRANSFERTS	376'584.95		434'000.00		479'000.00	
613	TOTAL ROUTES CANTONALES	376'584.95		434'000.00		479'000.00	
615	ROUTES COMMUNALES ET PLACES						
615.30	CHARGES DE PERSONNEL						
615.3000.00	Commission trafic	6'890.00		2'500.00		20'000.00	
615.3010.00	Traitement du personnel d'exploitation	592'220.65		626'000.00		657'500.00	
615.3010.01	Traitement du personnel administratif	33'059.65		12'000.00		130'500.00	
615.3040.00	Allocations de ménage	14'185.40		14'000.00		13'000.00	
615.3042.00	Indemnités de repas	4'965.00		9'500.00		4'500.00	
615.3050.00	Cotisations AVS/AI/AC	41'660.70		59'000.00		53'000.00	
615.3052.00	Cotisations LPP	45'892.05		53'000.00		58'500.00	
615.3053.00	Cotisations LAA	13'500.20		11'200.00		17'000.00	
615.3054.00	Cotisations AF	17'700.70		14'000.00		22'500.00	
615.3056.00	Cotisations IJM	8'003.65		4'500.00		10'200.00	
615.3099.00	Autres charges du personnel	8'636.15		3'000.00		22'000.00	
615.30	TOTAL CHARGES DE PERSONNEL	786'714.15		808'700.00		1'008'700.00	
615.31	CHARGES DE BIENS ET SERVICES						
615.3101.00	Matériel d'exploitation, fournitures	50'006.42		25'000.00		25'000.00	
615.3101.01	Matériel d'entretien et de nettoyage	4'403.06		2'500.00		2'500.00	
615.3111.00	Signalisation routière	12'101.35		10'000.00		10'000.00	
615.3111.01	Matériel d'exploitation, fournitures	19'579.85		30'000.00		20'000.00	
615.3130.00	Balayage des rues	23'631.50		13'000.00		13'000.00	

Comptes de Fonctionnement		Comptes	2022	Budget	2023	Budget	2024
		Charges	Revenus	Charges	Revenus	Charges	Revenus
615.3130.01	Déneigement	230'423.07		350'000.00		250'000.00	
615.3130.10	Frais de téléphone	3'157.70		3'000.00		3'000.00	
615.3132.00	Frais d'expertise, honoraires	35'097.15		35'000.00		55'000.00	
615.3134.00	Assurances	17'469.80		17'000.00		18'600.00	
615.3141.00	Entretien des routes et chemins	145'755.85		165'000.00		130'000.00	
615.3141.01	Entretien des places, parcs et jardins	155'953.50		110'000.00		80'000.00	
615.3141.02	Eclairage public	133'835.10		150'000.00		135'000.00	
615.3151.00	Frais des véhicules et machines	101'554.60		100'000.00		100'000.00	
615.3170.00	Indemnités de déplacement	6'127.40		6'500.00		6'500.00	
615.31	TOTAL CHARGES DE BIENS ET SERVICES	939'096.35		1'017'000.00		848'600.00	
615.33	AMORTISSEMENTS DU PA						
615.3300.10	Amortissements planifiés des routes et places	110'148.10		138'000.00		129'000.00	
615.3300.30	Amortissements planifiés des arrêts de bus	7'268.15		16'000.00		15'000.00	
615.3300.60	Amortissements planifiés des véhicules	157'596.00		141'000.00		40'000.00	
615.3320.90	Amortissements planifiés études	168'069.52		225'000.00		67'000.00	
615.33	TOTAL AMORTISSEMENTS DU PA	443'081.77		520'000.00		251'000.00	
615.36	CHARGES DE TRANSFERTS						
615.3631.00	Participation aux frais d'entretien du canton			60'000.00			
615.3632.01	Participation aux frais routes bourgeoises	14'832.00		42'000.00		21'000.00	
615.3660.20	Amortissements planifiés routes bourgeoises	4'170.10		17'000.00		7'000.00	
615.36	TOTAL CHARGES DE TRANSFERTS	19'002.10		119'000.00		28'000.00	
615.42	TAXES ET REDEVANCES						
615.4240.00	Travaux exécutés pour des tiers		2'699.05		1'000.00		2'000.00
615.4240.01	Refacturation déneigement		23'059.30		40'000.00		30'000.00
615.4250.00	Vente matériel d'exploitation		32'546.00				
615.4260.10	Remboursements d'assurances sociales		27'878.95				
615.42	TOTAL TAXES ET REDEVANCES		86'183.30		41'000.00		32'000.00

Comptes de Fonctionnement		Comptes	2022	Budget	2023	Budget	2024
		Charges	Revenus	Charges	Revenus	Charges	Revenus
615.44	REVENUS FINANCIERS						
615.4472.00	Location matériel d'exploitation				500.00		
615.44	TOTAL REVENUS FINANCIERS				500.00		
615.46	REVENUS DE TRANSFERTS						
615.4632.00	Participations diverses de la Bourgeoisie		1'275.80				
615.46	TOTAL REVENUS DE TRANSFERTS		1'275.80				
615	TOTAL ROUTES COMMUNALES ET PLACES	2'187'894.37	87'459.10	2'464'700.00	41'500.00	2'136'300.00	32'000.00
616	PARKINGS						
616.30	CHARGES DE PERSONNEL						
616.3010.00	Traitement du personnel conciergerie	27'094.70		40'000.00		8'000.00	
616.3010.01	Traitement du personnel d'exploitation	813.15					
616.3040.00	Allocations de ménage	676.00		900.00		100.00	
616.3050.00	Cotisations AVS/AI/AC	1'839.20		4'200.00		500.00	
616.3052.00	Cotisations LPP	2'413.75		3'800.00		700.00	
616.3053.00	Cotisations LAA	640.25		800.00		200.00	
616.3054.00	Cotisations AF	781.55		1'000.00		220.00	
616.3056.00	Cotisations IJM	357.40		300.00		100.00	
616.30	TOTAL CHARGES DE PERSONNEL	34'616.00		51'000.00		9'820.00	
616.31	CHARGES DE BIENS ET SERVICES						
616.3101.00	Matériel d'exploitation, fournitures			1'500.00		500.00	
616.3120.00	Frais d'électricité	24'778.05		35'500.00		35'500.00	
616.3130.00	Commissions encaissements parcomètres	1'312.54		2'000.00		2'500.00	
616.3130.10	Frais de téléphone	819.00		700.00		700.00	
616.3132.00	Frais de notaire					50'000.00	
616.3134.00	Assurances	14'120.30		14'000.00		14'200.00	
616.3141.00	Entretien parkings non-couverts	102'039.34		71'000.00		119'500.00	
616.3144.00	Entretien parking couvert	13'950.85		10'000.00		15'000.00	
616.3151.00	Entretien équipement parking couvert	7'424.40		16'000.00		17'450.00	

Comptes de Fonctionnement		Comptes	2022	Budget	2023	Budget	2024
		Charges	Revenus	Charges	Revenus	Charges	Revenus
616.3160.00	Location places de parc					25'000.00	
616.31	TOTAL CHARGES DE BIENS ET SERVICES	164'444.48		150'700.00		280'350.00	
616.33	AMORTISSEMENTS DU PA						
616.3300.40	Amortissements planifiés parkings couverts	640'500.00		635'000.00		542'000.00	
616.3300.60	Amortissements planifiés des véhicules			42'000.00		17'000.00	
616.33	TOTAL AMORTISSEMENTS DU PA	640'500.00		677'000.00		559'000.00	
616.44	REVENUS FINANCIERS						
616.4470.00	Location places		4'200.00		1'200.00		4'000.00
616.4470.01	Redevances parking de Troistorrens				24'000.00		87'800.00
616.4470.02	Redevances parking de Morgins		33'988.35		35'000.00		35'000.00
616.44	TOTAL REVENUS FINANCIERS		38'188.35		60'200.00		126'800.00
616	TOTAL PARKINGS	839'560.48	38'188.35	878'700.00	60'200.00	849'170.00	126'800.00
617	DEPOT TRAVAUX PUBLICS						
617.30	CHARGES DE PERSONNEL						
617.3010.00	Traitement du personnel conciergerie	6'614.45		8'200.00		6'500.00	
617.3050.00	Cotisations AVS/AI/AC	435.96		700.00		400.00	
617.3052.00	Cotisations LPP	410.76		600.00		400.00	
617.3053.00	Cotisations LAA	158.26		150.00		150.00	
617.3054.00	Cotisations AF	185.19		150.00		200.00	
617.3056.00	Cotisations IJM	84.66		50.00		80.00	
617.30	TOTAL CHARGES DE PERSONNEL	7'889.28		9'850.00		7'730.00	
617.31	CHARGES DE BIENS ET SERVICES						
617.3120.00	Frais de chauffage	4'661.75		7'000.00		7'000.00	
617.3120.01	Frais d'électricité	10'503.35		36'000.00		36'000.00	
617.3134.00	Assurances	2'532.50		2'300.00		2'500.00	
617.3144.00	Entretien des dépôts et garages	15'882.70		14'000.00		14'000.00	

Comptes de Fonctionnement		Comptes	2022	Budget	2023	Budget	2024
		Charges	Revenus	Charges	Revenus	Charges	Revenus
617.3160.00	Location places de parc	400.00		400.00		400.00	
617.31	TOTAL CHARGES DE BIENS ET SERVICES	33'980.30		59'700.00		59'900.00	
617.33	AMORTISSEMENTS DU PA						
617.3300.40	Amortissements planifiés bâtiments	16'000.00		30'000.00		14'000.00	
617.33	TOTAL AMORTISSEMENTS DU PA	16'000.00		30'000.00		14'000.00	
617.44	REVENUS FINANCIERS						
617.4470.00	Location dépôt du Pas		20'200.00		20'000.00		20'000.00
617.44	TOTAL REVENUS FINANCIERS		20'200.00		20'000.00		20'000.00
617	TOTAL DEPOT TRAVAUX PUBLICS	57'869.58	20'200.00	99'550.00	20'000.00	81'630.00	20'000.00
61	TOTAL CIRCULATION ROUTIERE	3'461'909.38	145'847.45	3'876'950.00	121'700.00	3'546'100.00	178'800.00
62	TRANSPORTS PUBLICS						
622	TRAFIC REGIONAL						
622.36	CHARGES DE TRANSFERTS						
622.3631.00	Subvention transports publics	135'391.20				138'000.00	
622.3634.00	Subvention transports publics			200'000.00			
622.3634.01	Subvention MobiChablais	491'228.35		350'000.00		360'900.00	

Comptes de Fonctionnement		Comptes	2022	Budget	2023	Budget	2024
		Charges	Revenus	Charges	Revenus	Charges	Revenus
622.3660.50	Amortissements planifiés subventions	29'000.00		26'000.00		23'000.00	
622.36	TOTAL CHARGES DE TRANSFERTS	655'619.55		576'000.00		521'900.00	
622	TOTAL TRAFIC REGIONAL	655'619.55		576'000.00		521'900.00	
62	TOTAL TRANSPORTS PUBLICS	655'619.55		576'000.00		521'900.00	
6	TOTAL TRAFIC ET TELECOMMUNICATION	4'117'528.93	145'847.45	4'452'950.00	121'700.00	4'068'000.00	178'800.00

Comptes de Fonctionnement		Comptes	2022	Budget	2023	Budget	2024
		Charges	Revenus	Charges	Revenus	Charges	Revenus
7	ENVIRONNEMENT ET AMENAG. DU TERRITOIRE						
71	APPROVISIONNEMENT EN EAU						
710	APPROVISIONNEMENT EN EAU						
710.30	CHARGES DE PERSONNEL						
710.3000.00	Commission des eaux	3'636.25		2'000.00		4'000.00	
710.3010.00	Traitement du personnel d'exploitation	129'698.80		135'000.00		189'500.00	
710.3040.00	Allocations de ménage	3'212.00		3'000.00		3'200.00	
710.3042.00	Indemnités de repas	902.00		900.00		900.00	
710.3050.00	Cotisations AVS/AI/AC	8'743.00		13'500.00		12'500.00	
710.3052.00	Cotisations LPP	10'262.10		12'000.00		14'800.00	
710.3053.00	Cotisations LAA	2'736.75		2'500.00		4'000.00	
710.3054.00	Cotisations AF	3'714.55		3'200.00		5'300.00	
710.3056.00	Cotisations IJM	1'660.20		1'000.00		2'400.00	
710.3099.00	Autres charges du personnel	1'700.40		2'000.00		1'000.00	
710.30	TOTAL CHARGES DE PERSONNEL	166'266.05		175'100.00		237'600.00	
710.31	CHARGES DE BIENS ET SERVICES						
710.3120.00	Frais d'électricité	21'281.45		23'500.00		23'500.00	
710.3130.01	Redevance radio-tv entreprises	195.00		100.00		100.00	
710.3130.10	Frais de téléphone	1'054.75		2'000.00		1'000.00	
710.3132.00	Frais d'expertise, honoraires			1'000.00		65'000.00	
710.3132.01	Frais d'analyses des eaux	12'288.75		11'000.00		12'300.00	
710.3132.02	Règlement communal			500.00		500.00	
710.3134.00	Assurances	5'281.20		3'000.00		5'300.00	
710.3143.00	Entretien du réseau et installations	154'871.81		135'000.00		202'000.00	
710.3151.00	Entretien des compteurs	2'055.95		2'500.00		2'000.00	
710.3160.00	Location des sources	12'000.00		12'000.00		12'000.00	
710.3170.00	Indemnités de déplacement					200.00	
710.3181.00	Pertes sur débiteurs	274.70		500.00		200.00	
710.3199.00	Réduction de l'impôt préalable REDIP	30'054.00					
710.31	TOTAL CHARGES DE BIENS ET SERVICES	239'357.61		191'100.00		324'100.00	

Comptes de Fonctionnement		Comptes Charges	2022 Revenus	Budget Charges	2023 Revenus	Budget Charges	2024 Revenus
710.33	AMORTISSEMENTS DU PA						
710.3300.30	Amortissements planifiés réseau et installations	423'250.60		424'000.00		440'000.00	
710.3300.60	Amortissements planifiés compteurs	12'352.80				19'000.00	
710.3320.90	Amortissements planifiés cadastre réseau			10'000.00		50'000.00	
710.33	TOTAL AMORTISSEMENTS DU PA	435'603.40		434'000.00		509'000.00	
710.35	ATTRIBUTIONS AUX FINANCEMENTS SPECIAUX						
710.3510.00	Attribution financement spécial					71'300.00	
710.35	TOTAL ATTRIBUTIONS AUX FINANCEMENTS SPECIAUX					71'300.00	
710.39	IMPUTATIONS INTERNES						
710.3930.00	Frais administratifs imputés	8'000.00		8'000.00		8'000.00	
710.3940.00	Intérêts passifs imputés	41'300.00		59'000.00		65'500.00	
710.39	TOTAL IMPUTATIONS INTERNES	49'300.00		67'000.00		73'500.00	
710.42	TAXES ET REDEVANCES						
710.4240.00	Taxes annuelles		366'136.40		365'000.00		1'213'000.00
710.4260.00	Participations diverses de tiers		1'603.40		4'000.00		2'500.00
710.42	TOTAL TAXES ET REDEVANCES		367'739.80		369'000.00		1'215'500.00
710.45	PRELEVEMENTS SUR LES FINANCEMENTS SPECIAUX						
710.4510.00	Prélèvement financement spécial		522'787.26		498'200.00		
710.45	TOTAL PRELEVEMENTS SUR LES FINANCEMENTS SPECIAUX		522'787.26		498'200.00		
710	TOTAL APPROVISIONNEMENT EN EAU	890'527.06	890'527.06	867'200.00	867'200.00	1'215'500.00	1'215'500.00
71	TOTAL APPROVISIONNEMENT EN EAU	890'527.06	890'527.06	867'200.00	867'200.00	1'215'500.00	1'215'500.00

Comptes de Fonctionnement		Comptes Charges	2022 Revenus	Budget Charges	2023 Revenus	Budget Charges	2024 Revenus
72	TRAITEMENT DES EAUX USEES						
720	TRAITEMENT DES EAUX USEES						
720.30	CHARGES DE PERSONNEL						
720.3000.00	Commission assainissement	4'768.75		2'500.00		4'500.00	
720.3010.00	Traitement du personnel d'exploitation	12'575.55		12'500.00		26'500.00	
720.3010.01	Traitement du personnel de la step	203'085.25		204'000.00		173'500.00	
720.3010.02	Traitement du personnel conciergerie	656.10		1'500.00		800.00	
720.3040.00	Allocations de ménage	3'418.00		3'400.00		2'900.00	
720.3042.00	Indemnités de repas			300.00		100.00	
720.3050.00	Cotisations AVS/AI/AC	14'574.85		21'500.00		13'500.00	
720.3052.00	Cotisations LPP	19'924.05		19'000.00		18'500.00	
720.3053.00	Cotisations LAA	4'844.70		4'000.00		4'500.00	
720.3054.00	Cotisations AF	6'193.25		5'000.00		5'700.00	
720.3056.00	Cotisations IJM	2'769.90		1'500.00		2'500.00	
720.3099.00	Autre charges du personnel	1'291.80		3'000.00		1'300.00	
720.30	TOTAL CHARGES DE PERSONNEL	274'102.20		278'200.00		254'300.00	
720.31	CHARGES DE BIENS ET SERVICES						
720.3100.00	Matériel de bureau	23.70		100.00		100.00	
720.3101.00	Achat de mazout			2'700.00		2'700.00	
720.3101.01	Achat de produits et matériel divers	27'549.50		25'000.00		30'000.00	
720.3120.00	Frais d'électricité	58'346.30		53'000.00		58'500.00	
720.3130.00	Traitement et évacuation des boues	92'640.50		55'000.00		90'000.00	
720.3130.01	Redevance radio-tv entreprises	145.00		100.00		200.00	
720.3130.10	Frais de téléphone	2'313.00		2'000.00		2'500.00	
720.3132.00	Frais d'analyses	8'112.55		9'000.00		9'000.00	
720.3132.02	Honoraires, expertises			20'000.00		20'000.00	
720.3134.00	Assurances	8'439.20		7'000.00		8'500.00	
720.3137.00	Taxe fédérale sur les eaux usées	51'955.00		50'000.00		52'000.00	
720.3143.00	Entretien réseau et installations	67'608.95		30'000.00		40'000.00	
720.3143.01	Entretien step	35'237.94		40'000.00		69'000.00	
720.3151.00	Entretien mobilier et machines de bureau			6'000.00		2'000.00	
720.3153.00	Maintenance informatique	4'632.75		500.00		3'000.00	
720.3170.00	Indemnités de déplacement	310.80		500.00		400.00	
720.3181.00	Pertes sur débiteurs	391.75		900.00		500.00	

Comptes de Fonctionnement		Comptes Charges	2022 Revenus	Budget Charges	2023 Revenus	Budget Charges	2024 Revenus
720.3199.01	Autres charges d'exploitation	250.00		300.00		300.00	
720.31	TOTAL CHARGES DE BIENS ET SERVICES	357'956.94		302'100.00		388'700.00	
720.33	AMORTISSEMENTS DU PA						
720.3300.30	Amortissements planifiés réseau et installations	115'064.20		141'000.00		170'000.00	
720.3320.90	Amortissements planifiés études			15'000.00		47'000.00	
720.33	TOTAL AMORTISSEMENTS DU PA	115'064.20		156'000.00		217'000.00	
720.35	ATTRIBUTIONS AUX FINANCEMENTS SPECIAUX						
720.3510.00	Attribution financement spécial					24'500.00	
720.35	TOTAL ATTRIBUTIONS AUX FINANCEMENTS SPECIAUX					24'500.00	
720.36	CHARGES DE TRANSFERTS						
720.3632.00	Participation frais d'exploitation step	44'637.80		40'000.00		38'000.00	
720.36	TOTAL CHARGES DE TRANSFERTS	44'637.80		40'000.00		38'000.00	
720.39	IMPUTATIONS INTERNES						
720.3930.00	Frais administratifs imputés	8'000.00		8'000.00		8'000.00	
720.3940.00	Intérêts passifs imputés	12'100.00		18'000.00		19'500.00	
720.39	TOTAL IMPUTATIONS INTERNES	20'100.00		26'000.00		27'500.00	
720.42	TAXES ET REDEVANCES						
720.4240.00	Taxes annuelles		494'596.85		505'000.00		760'000.00
720.4260.00	Participations diverses de tiers		297.40				
720.42	TOTAL TAXES ET REDEVANCES		494'894.25		505'000.00		760'000.00

Comptes de Fonctionnement		Comptes Charges	2022 Revenus	Budget Charges	2023 Revenus	Budget Charges	2024 Revenus
720.45	PRELEVEMENTS SUR LES FINANCEMENTS SPECIAUX						
720.4510.00	Prélèvement financement spécial		123'793.79		115'300.00		
720.45	TOTAL PRELEVEMENTS SUR LES FINANCEMENTS SPECIAUX		123'793.79		115'300.00		
720.46	REVENUS DE TRANSFERTS						
720.4632.00	Participation communale		193'173.10		182'000.00		190'000.00
720.46	TOTAL REVENUS DE TRANSFERTS		193'173.10		182'000.00		190'000.00
720	TOTAL TRAITEMENT DES EAUX USEES	811'861.14	811'861.14	802'300.00	802'300.00	950'000.00	950'000.00
72	TOTAL TRAITEMENT DES EAUX USEES	811'861.14	811'861.14	802'300.00	802'300.00	950'000.00	950'000.00
73	GESTION DES DECHETS						
730	GESTION DES DECHETS						
730.30	CHARGES DE PERSONNEL						
730.3000.00	Commission déchets	395.00		6'000.00		500.00	
730.3010.00	Traitement du personnel d'exploitation	90'011.05		76'500.00		68'500.00	
730.3040.00	Allocations de ménage	1'248.00		1'200.00		1'100.00	
730.3042.00	Indemnités de repas	792.00		700.00		700.00	
730.3050.00	Cotisations AVS/AI/AC	5'947.50		7'200.00		4'500.00	
730.3052.00	Cotisations LPP	6'223.15		6'500.00		4'700.00	
730.3053.00	Cotisations LAA	1'842.70		1'300.00		1'400.00	
730.3054.00	Cotisations AF	2'527.50		1'700.00		1'900.00	
730.3056.00	Cotisations IJM	1'152.00		500.00		800.00	
730.3099.00	Autres charges du personnel			500.00		200.00	
730.30	TOTAL CHARGES DE PERSONNEL	110'138.90		102'100.00		84'300.00	
730.31	CHARGES DE BIENS ET SERVICES						
730.3101.00	Matériel d'exploitation, fournitures	7'395.40		2'000.00		2'000.00	
730.3111.00	Machines, appareils et véhicules	8'470.00		10'000.00			

Comptes de Fonctionnement		Comptes	2022	Budget	2023	Budget	2024
		Charges	Revenus	Charges	Revenus	Charges	Revenus
730.3120.00	Frais d'électricité	2'066.60		4'500.00		4'500.00	
730.3130.00	Enlèvement et transport des déchets	373'492.20		365'000.00		375'000.00	
730.3130.01	Collecte sélective	157'373.90		150'000.00		157'000.00	
730.3130.02	Redevance radio-tv entreprises	145.00		150.00		200.00	
730.3130.10	Frais de téléphone	322.50		400.00		300.00	
730.3134.00	Assurances	696.60		300.00		700.00	
730.3143.00	Entretien déchetterie	1'765.10		5'000.00		2'000.00	
730.3143.01	Entretien molks/couverts	16'197.80		15'000.00		17'000.00	
730.3151.00	Entretien matériel	5'964.00		7'000.00		7'000.00	
730.3161.00	Location matériel d'exploitation	6'156.00		6'000.00		6'000.00	
730.3170.00	Indemnités de déplacement	566.30		500.00		500.00	
730.3181.00	Pertes sur débiteurs	2'041.60		1'500.00		1'500.00	
730.31	TOTAL CHARGES DE BIENS ET SERVICES	582'653.00		567'350.00		573'700.00	
730.33	AMORTISSEMENTS DU PA						
730.3300.30	Amortissements planifiés déchetterie	11'000.00		15'000.00		11'000.00	
730.33	TOTAL AMORTISSEMENTS DU PA	11'000.00		15'000.00		11'000.00	
730.35	ATTRIBUTIONS AUX FINANCEMENTS SPECIAUX						
730.3510.00	Attribution financement spécial	54'635.54		58'150.00		45'800.00	
730.35	TOTAL ATTRIBUTIONS AUX FINANCEMENTS SPECIAUX	54'635.54		58'150.00		45'800.00	
730.36	CHARGES DE TRANSFERTS						
730.3612.00	Incinération des ordures Satom	88'209.05		90'000.00		105'000.00	
730.3612.01	Déchets de restauration GastroVert	18'233.00		18'000.00		22'000.00	
730.3612.02	Déchets de particuliers GastroVert	19'000.00		20'000.00		19'000.00	
730.3632.00	Contribution Bourgeoisie location serv.déchetterie	12'966.25		20'000.00		20'000.00	
730.36	TOTAL CHARGES DE TRANSFERTS	138'408.30		148'000.00		166'000.00	
730.39	IMPUTATIONS INTERNES						
730.3930.00	Frais administratifs imputés	8'000.00		8'000.00		8'000.00	

Comptes de Fonctionnement		Comptes	2022	Budget	2023	Budget	2024
		Charges	Revenus	Charges	Revenus	Charges	Revenus
730.3940.00	Intérêts passifs imputés	1'200.00		1'500.00		1'800.00	
730.39	TOTAL IMPUTATIONS INTERNES	9'200.00		9'500.00		9'800.00	
730.42	TAXES ET REDEVANCES						
730.4240.00	Taxes annuelles	626'396.10			622'000.00		626'500.00
730.4240.01	Taxes variables (au sac)	187'419.78			200'000.00		190'000.00
730.4240.03	Traitement cons.administ. Satom SA	100.00			100.00		100.00
730.4250.00	Vente matériel divers déchetterie	35'521.23			38'000.00		36'000.00
730.4250.01	Vente matériel GastroVert	1'025.68					1'000.00
730.4260.10	Remboursements d'assurances sociales	16'036.95					
730.4270.00	Amendes	3'000.00			5'000.00		2'000.00
730.42	TOTAL TAXES ET REDEVANCES	869'499.74			865'100.00		855'600.00
730.46	REVENUS DE TRANSFERTS						
730.4632.00	Participations diverses de la Bourgeoisie	361.80					
730.4635.00	Subvention recyclage du verre	36'174.20			35'000.00		35'000.00
730.46	TOTAL REVENUS DE TRANSFERTS	36'536.00			35'000.00		35'000.00
730	TOTAL GESTION DES DECHETS	906'035.74	906'035.74	900'100.00	900'100.00	890'600.00	890'600.00
73	TOTAL GESTION DES DECHETS	906'035.74	906'035.74	900'100.00	900'100.00	890'600.00	890'600.00
74	AMENAGEMENTS						
741	CORRECTION DES COURS D'EAU						
741.30	CHARGES DE PERSONNEL						
741.3010.00	Traitement du personnel d'exploitation	14'344.40		12'500.00		8'000.00	
741.3040.00	Allocations de ménage	266.00		200.00		200.00	
741.3050.00	Cotisations AVS/AII/AC	945.20		1'200.00		500.00	
741.3052.00	Cotisations LPP	1'059.95		1'000.00		600.00	
741.3053.00	Cotisations LAA	223.50		200.00		100.00	
741.3054.00	Cotisations AF	401.85		300.00		200.00	

Comptes de Fonctionnement		Comptes Charges	2022 Revenus	Budget Charges	2023 Revenus	Budget Charges	2024 Revenus
741.3056.00	Cotisations IJM	183.65		100.00		100.00	
741.3099.00	Autres charges du personnel	356.50				200.00	
741.30	TOTAL CHARGES DE PERSONNEL	17781.05		15'500.00		9'900.00	
741.31	CHARGES DE BIENS ET SERVICES						
741.3142.00	Entretien des cours d'eau	86'718.89		60'000.00		85'000.00	
741.31	TOTAL CHARGES DE BIENS ET SERVICES	86'718.89		60'000.00		85'000.00	
741.33	AMORTISSEMENTS DU PA						
741.3300.20	Amortissements planifiés correction cours d'eau	38'991.80		42'000.00		38'000.00	
741.33	TOTAL AMORTISSEMENTS DU PA	38'991.80		42'000.00		38'000.00	
741.36	CHARGES DE TRANSFERTS						
741.3631.00	Participation projet 3e correction du Rhône	11'693.80		11'700.00		11'700.00	
741.36	TOTAL CHARGES DE TRANSFERTS	11'693.80		11'700.00		11'700.00	
741.42	TAXES ET REDEVANCES						
741.4250.00	Revenus divers		12'310.00				
741.42	TOTAL TAXES ET REDEVANCES		12'310.00				
741.46	REVENUS DE TRANSFERTS						
741.4631.00	Subvention entretien des torrents		23'208.50		51'000.00		72'250.00
741.46	TOTAL REVENUS DE TRANSFERTS		23'208.50		51'000.00		72'250.00
741	TOTAL CORRECTION DES COURS D'EAU	155'185.54	35'518.50	129'200.00	51'000.00	144'600.00	72'250.00

Comptes de Fonctionnement		Comptes Charges	2022 Revenus	Budget Charges	2023 Revenus	Budget Charges	2024 Revenus
742	OUVRAGES DE PROTECTION AUTRE						
742.31	CHARGES DE BIENS ET SERVICES						
742.3132.00	Honoraires divers			2'500.00		2'500.00	
742.3143.00	Travaux d'entretien éboulements	2'869.95		20'000.00		20'000.00	
742.3143.01	Travaux d'entretien paravalanches	1'338.75		5'000.00		2'500.00	
742.31	TOTAL CHARGES DE BIENS ET SERVICES	4'208.70		27'500.00		25'000.00	
742.46	REVENUS DE TRANSFERTS						
742.4630.00	Subvention fédérale				4'500.00		4'500.00
742.4631.00	Subvention cantonale				8'500.00		8'500.00
742.46	TOTAL REVENUS DE TRANSFERTS				13'000.00		13'000.00
742	TOTAL OUVRAGES DE PROTECTION AUTRE	4'208.70		27'500.00	13'000.00	25'000.00	13'000.00
74	TOTAL AMENAGEMENTS	159'394.24	35'518.50	156'700.00	64'000.00	169'600.00	85'250.00
75	PROTECTION DES ESPECES ET DU PAYSAGE						
750	PROTECTION DES ESPECES ET DU PAYSAGE						
750.33	AMORTISSEMENTS DU PA						
750.3300.20	Amortissements planifiés lac, vallon			1'000.00			
750.33	TOTAL AMORTISSEMENTS DU PA			1'000.00			
750	TOTAL PROTECTION DES ESPECES ET DU PAYSAGE			1'000.00			
75	TOTAL PROTECTION DES ESPECES ET DU PAYSAGE			1'000.00			

Comptes de Fonctionnement		Comptes	2022	Budget	2023	Budget	2024
		Charges	Revenus	Charges	Revenus	Charges	Revenus
76	LUTTE CONTRE LA POLLUTION						
769	LUTTE CONTRE LA POLLUTION						
769.36	CHARGES DE TRANSFERTS						
769.3632.00	Participation Bourgeoisie sites pollués	1'491.55		50'000.00			
769.36	TOTAL CHARGES DE TRANSFERTS	1'491.55		50'000.00			
769	TOTAL LUTTE CONTRE LA POLLUTION	1'491.55		50'000.00			
76	TOTAL LUTTE CONTRE LA POLLUTION	1'491.55		50'000.00			
77	PROTECTION ENVIRONNEMENT AUTRES						
771	CIMETIERE/COLOMBARIUM						
771.30	CHARGES DE PERSONNEL						
771.3010.00	Traitement du personnel d'exploitation	8'898.90		6'500.00		8'500.00	
771.3040.00	Allocations de ménage	210.00				100.00	
771.3050.00	Cotisations AVS/AI/AC	586.10		600.00		600.00	
771.3052.00	Cotisations LPP	569.00		600.00		500.00	
771.3053.00	Cotisations LAA	213.15		100.00		200.00	
771.3054.00	Cotisations AF	249.20		150.00		250.00	
771.3056.00	Cotisations IJM	113.85				100.00	
771.30	TOTAL CHARGES DE PERSONNEL	10'840.20		7'950.00		10'250.00	
771.31	CHARGES DE BIENS ET SERVICES						
771.3130.00	Frais d'incinération et de transport	18'957.95		25'000.00		20'000.00	
771.3134.00	Assurances			50.00			
771.3143.00	Entretien du cimetière	3'424.85		3'000.00		3'000.00	
771.31	TOTAL CHARGES DE BIENS ET SERVICES	22'382.80		28'050.00		23'000.00	

Comptes de Fonctionnement		Comptes	2022	Budget	2023	Budget	2024
		Charges	Revenus	Charges	Revenus	Charges	Revenus
771.42	TAXES ET REDEVANCES						
771.4240.00	Taxes d'inhumation		1'500.00		1'500.00		1'500.00
771.42	TOTAL TAXES ET REDEVANCES		1'500.00		1'500.00		1'500.00
771	TOTAL CIMETIERE/COLOMBARIUM	33'223.00	1'500.00	36'000.00	1'500.00	33'250.00	1'500.00
779	PROTECTION ENVIRONNEMENT AUTRES						
779.30	CHARGES DE PERSONNEL						
779.3010.00	Traitement du personnel d'exploitation	21'279.45		24'000.00		22'500.00	
779.3040.00	Allocations de ménage	4.00					
779.3050.00	Cotisations AVS/AI/AC	1'402.30		2'000.00		1'500.00	
779.3052.00	Cotisations LPP	17.60					
779.3053.00	Cotisations LAA	403.85		400.00		400.00	
779.3054.00	Cotisations AF	595.90		500.00		600.00	
779.3056.00	Cotisations IJM	272.20		150.00		300.00	
779.3099.00	Autres charges du personnel	220.50					
779.30	TOTAL CHARGES DE PERSONNEL	24'195.80		27'050.00		25'300.00	
779.31	CHARGES DE BIENS ET SERVICES						
779.3101.00	Matériel d'entretien et de nettoyage			200.00		200.00	
779.3101.01	Achat sacs chiens	2'393.75		3'500.00		1'500.00	
779.3119.00	Acquisition WC publics			5'000.00		5'000.00	
779.3130.00	Déchets carnés	20.00				50.00	
779.3132.00	Frais d'expertise, honoraires	4'320.00					
779.3134.00	Assurances	212.60		200.00		200.00	
779.3144.00	Entretien WC publics	2'525.60		3'000.00		3'500.00	
779.31	TOTAL CHARGES DE BIENS ET SERVICES	9'471.95		11'900.00		10'450.00	

Comptes de Fonctionnement		Comptes	2022	Budget	2023	Budget	2024
		Charges	Revenus	Charges	Revenus	Charges	Revenus
779.33	AMORTISSEMENTS DU PA						
779.3300.40	Amortissements planifiés bâtiments			2'000.00		1'000.00	
779.33	TOTAL AMORTISSEMENTS DU PA			2'000.00		1'000.00	
779	TOTAL PROTECTION ENVIRONNEMENT AUTRES	33'667.75		40'950.00		36'750.00	
77	TOTAL PROTECTION ENVIRONNEMENT AUTRES	66'890.75	1'500.00	76'950.00	1'500.00	70'000.00	1'500.00
79	AMENAGEMENT DU TERRITOIRE						
790	AMENAGEMENT DU TERRITOIRE						
790.30	CHARGES DE PERSONNEL						
790.3000.00	Commission constructions	21'735.00		17'000.00		20'000.00	
790.3000.01	Commission aménagement territoire et routes	17'032.50		13'000.00		15'000.00	
790.3010.00	Traitement du personnel administratif	291'557.50		341'000.00		293'000.00	
790.3040.00	Allocations de ménage	5'744.00		6'600.00		5'500.00	
790.3050.00	Cotisations AVS/AI/AC	21'539.30		30'000.00		21'400.00	
790.3052.00	Cotisations LPP	17'732.10		27'500.00		17'600.00	
790.3053.00	Cotisations LAA	3'683.00		6'000.00		3'600.00	
790.3054.00	Cotisations AF	9'150.85		7'300.00		9'000.00	
790.3056.00	Cotisations IJM	3'731.75		2'300.00		3'700.00	
790.3099.00	Autres charges du personnel	1'149.15		1'500.00		2'500.00	
790.30	TOTAL CHARGES DE PERSONNEL	393'055.15		452'200.00		391'300.00	
790.31	CHARGES DE BIENS ET SERVICES						
790.3102.00	Annonces mises à l'enquête publique	6'432.92		5'500.00		3'500.00	
790.3130.00	Autorisations construire cantonales	35'363.58		35'000.00		30'000.00	
790.3130.10	Frais de téléphone	350.00		300.00		300.00	
790.3132.00	Frais d'expertise, honoraires	33'003.49		30'000.00		30'000.00	
790.3132.01	Géomètre officiel	3'122.45		1'500.00		3'000.00	
790.3132.02	Plan d'aménagement du territoire	37'259.30		2'000.00		2'000.00	
790.3133.00	Frais licences informatiques	7'812.25		25'800.00		29'800.00	
790.3158.00	SIT communal	19'456.25		33'000.00		20'000.00	

Comptes de Fonctionnement		Comptes	2022	Budget	2023	Budget	2024
		Charges	Revenus	Charges	Revenus	Charges	Revenus
790.3170.00	Indemnités de déplacement	1'692.15		1'500.00		1'500.00	
790.31	TOTAL CHARGES DE BIENS ET SERVICES	144'492.39		134'600.00		120'100.00	
790.33	AMORTISSEMENTS DU PA						
790.3320.90	Amortissements planifiés aménag. du territoire	90'002.28		124'000.00		150'000.00	
790.33	TOTAL AMORTISSEMENTS DU PA	90'002.28		124'000.00		150'000.00	
790.36	CHARGES DE TRANSFERTS 0						
790.3632.00	Financement région Bas-Valais	43'275.00		43'500.00		43'500.00	
790.36	TOTAL CHARGES DE TRANSFERTS 0	43'275.00		43'500.00		43'500.00	
790.42	TAXES ET REDEVANCES						
790.4210.00	Autorisations de construire		117'643.10		85'000.00		85'000.00
790.4210.01	Emoluments attestations de zone		3'520.00		3'500.00		3'500.00
790.4210.02	Emoluments permis d'habiter		4'845.00		6'000.00		5'000.00
790.4260.10	Remboursements d'assurances sociales		217.20				
790.4270.00	Amendes de construction		6'331.30		12'000.00		6'000.00
790.42	TOTAL TAXES ET REDEVANCES		132'556.60		106'500.00		99'500.00
790	TOTAL AMENAGEMENT DU TERRITOIRE	670'824.82	132'556.60	754'300.00	106'500.00	704'900.00	99'500.00
79	TOTAL AMENAGEMENT DU TERRITOIRE	670'824.82	132'556.60	754'300.00	106'500.00	704'900.00	99'500.00
7	TOTAL ENVIRONNEMENT ET AMENAG. DU TERRITOIRE	3'507'025.30	2'777'999.04	3'608'550.00	2'741'600.00	4'000'600.00	3'242'350.00

Comptes de Fonctionnement		Comptes	2022	Budget	2023	Budget	2024
		Charges	Revenus	Charges	Revenus	Charges	Revenus
8	ECONOMIE PUBLIQUE						
81	AGRICULTURE						
811	ADMINISTRATION, EXECUTION ET CONTROLE						
811.30	CHARGES DE PERSONNEL						
811.3000.00	Commission agricole	600.00		300.00		600.00	
811.3010.00	Traitements inspecteur du bétail	350.00		1'000.00		500.00	
811.3050.00	Cotisations AVS/AII/AC	62.60		100.00		70.00	
811.3053.00	Cotisations LAA	0.45					
811.3054.00	Cotisations AF	26.60					
811.3056.00	Cotisations IJM	4.50					
811.30	TOTAL CHARGES DE PERSONNEL	1'044.15		1'400.00		1'170.00	
811.31	CHARGES DE BIENS ET SERVICES						
811.3170.00	Indemnités de déplacement			150.00			
811.3190.00	Dédommagements à des tiers					500.00	
811.31	TOTAL CHARGES DE BIENS ET SERVICES			150.00		500.00	
811.44	REVENUS FINANCIERS						
811.4470.00	Location de terrains		582.00				
811.44	TOTAL REVENUS FINANCIERS		582.00				
811	TOTAL ADMINISTRATION, EXECUTION ET CONTROLE	1'044.15	582.00	1'550.00		1'670.00	
812	AMELIORATIONS STRUCTURELLES						
812.36	CHARGES DE TRANSFERTS						
812.3635.00	Subvention pour constructions agricoles			59'000.00			

Comptes de Fonctionnement		Comptes	2022	Budget	2023	Budget	2024
		Charges	Revenus	Charges	Revenus	Charges	Revenus
813.3637.00	Subvention pour l'amélioration du bétail	5'000.00		5'000.00		5'000.00	
812.36	TOTAL CHARGES DE TRANSFERTS	5'000.00		64'000.00		5'000.00	
812	TOTAL AMELIORATIONS STRUCTURELLES	5'000.00		64'000.00		5'000.00	
81	TOTAL AGRICULTURE	6'044.15	582.00	65'550.00		6'670.00	
82	SYLVICULTURE						
820	SYLVICULTURE						
820.36	CHARGES DE TRANSFERTS						
820.3612.00	Participation entretien forêts de protection	50'000.00		50'000.00		46'250.00	
820.3632.00	Subvention salaire du garde forestier	40'600.00		42'500.00		44'500.00	
820.36	TOTAL CHARGES DE TRANSFERTS	90'600.00		92'500.00		90'750.00	
820	TOTAL SYLVICULTURE	90'600.00		92'500.00		90'750.00	
82	TOTAL SYLVICULTURE	90'600.00		92'500.00		90'750.00	
84	TOURISME						
840	TOURISME						
840.30	CHARGES DE PERSONNEL						
840.3000.00	Commission tourisme	10'920.00		10'000.00		10'000.00	
840.3000.01	Commission ISLM SA	5'990.00		6'000.00		6'000.00	
840.3010.00	Traitement du personnel tourisme	33'462.45		16'000.00		16'000.00	
840.3040.00	Allocations de ménage	950.40		400.00		500.00	
840.3050.00	Cotisations AVS/AII/AC	3'280.00		2'100.00		2'100.00	
840.3052.00	Cotisations LPP	1'837.20		1'900.00		1'100.00	
840.3053.00	Cotisations LAA	420.85		400.00		250.00	
840.3054.00	Cotisations AF	1'394.15		500.00		850.00	

Comptes de Fonctionnement		Comptes	2022	Budget	2023	Budget	2024
		Charges	Revenus	Charges	Revenus	Charges	Revenus
840.3056.00	Cotisations IJM	428.00		150.00		250.00	
840.3099.00	Autres charges du personnel	123.90					
840.30	TOTAL CHARGES DE PERSONNEL	58'806.95		37'450.00		37'050.00	
840.31	CHARGES DE BIENS ET SERVICES						
840.3113.00	Matériel informatique	7'138.75		5'000.00			
840.3120.01	Frais d'électricité	723.30		1'000.00			
840.3130.01	Frais de promotion aux commerces	1'094.65		5'000.00		10'000.00	
840.3130.02	Prestations diverses pour le tourisme	59'614.00		42'000.00		25'000.00	
840.3132.00	Frais fiduciaire	15'070.25		1'600.00			
840.3151.00	Maintenance terminal de paiement			200.00		200.00	
840.3160.00	Loyers locaux Morgins	275.00		18'300.00			
840.3170.00	Indemnités de déplacement	211.40					
840.3181.00	Pertes sur débiteurs	12'519.00		1'000.00			
840.31	TOTAL CHARGES DE BIENS ET SERVICES	96'646.35		74'100.00		35'200.00	
840.33	AMORTISSEMENTS DU PA						
840.3300.40	Amortissements planifiés bâtiments	57'000.00		28'000.00		56'000.00	
840.33	TOTAL AMORTISSEMENTS DU PA	57'000.00		28'000.00		56'000.00	
840.36	CHARGES DE TRANSFERTS						
840.3612.00	Travaux exécutés pour le tourisme	7'000.00		15'000.00		5'000.00	
840.3632.01	Participations diverses			3'000.00		3'000.00	
840.3634.00	Participation à Région Dents du Midi SA	1'839'854.25		1'434'000.00		1'446'420.00	
840.3634.01	Participation bus-navette de Morgins	136'523.85		130'000.00		130'000.00	
840.3634.02	Subventions ISLM SA	80'000.00		160'000.00		260'000.00	
840.3634.03	Constr.télé. Bochasses Télé Morgins SA	196'000.00		196'000.00		196'000.00	
840.3636.00	Participation Association Intern.Portes du Soleil	19'824.60		15'000.00		21'000.00	
840.3660.40	Amortissements planifiés subventions			22'000.00		30'000.00	
840.3660.50	Amortissements planifiés subventions			1'000.00		2'000.00	
840.36	TOTAL CHARGES DE TRANSFERTS	2'279'202.70		1'976'000.00		2'093'420.00	

Comptes de Fonctionnement		Comptes	2022	Budget	2023	Budget	2024
		Charges	Revenus	Charges	Revenus	Charges	Revenus
840.40	TAXES DE SEJOUR						
840.4039.00	Taxes de séjour forfait		1'018'336.80		1'000'000.00		1'000'000.00
840.4039.01	Taxes de séjour nuitées		101'860.50		75'000.00		85'000.00
840.4039.02	Taxes d'hébergement		16'612.75		9'000.00		12'000.00
840.40	TOTAL TAXES DE SEJOUR		1'136'810.05		1'084'000.00		1'097'000.00
840.42	TAXES ET REDEVANCES 0						
840.4250.00	Divers ventes		9'068.25				
840.4260.01	Remboursements divers		52'769.55				
840.42	TOTAL TAXES ET REDEVANCES 0		61'837.80				
840.44	REVENUS FINANCIERS						
840.4470.00	Location du file-neige				4'000.00		4'000.00
840.4470.01	Location locaux Morgins		18'300.00		20'000.00		20'000.00
840.44	TOTAL REVENUS FINANCIERS		18'300.00		24'000.00		24'000.00
840	TOTAL TOURISME	2'491'656.00	1'216'947.85	2'115'550.00	1'108'000.00	2'221'670.00	1'121'000.00
84	TOTAL TOURISME	2'491'656.00	1'216'947.85	2'115'550.00	1'108'000.00	2'221'670.00	1'121'000.00
87	ENERGIE						
871	ELECTRICITE						
871.30	CHARGES DE PERSONNEL						
871.3000.00	Commission énergie	2'875.00		5'000.00		3'000.00	
871.3050.00	Cotisations AVS/AI/AC	189.45		350.00		200.00	
871.3053.00	Cotisations LAA	0.10		50.00			
871.3054.00	Cotisations AF	80.50		100.00		80.00	

Comptes de Fonctionnement		Comptes Charges	2022 Revenus	Budget Charges	2023 Revenus	Budget Charges	2024 Revenus
871.3099.00	Autres charges du personnel	150.00					
871.30	TOTAL CHARGES DE PERSONNEL	3'295.05		5'500.00		3'280.00	
871.42	TAXES ET REDEVANCES						
871.4240.00	Traitement cons.administ. Romande Energie		12'000.00		12'000.00		11'000.00
871.42	TOTAL TAXES ET REDEVANCES		12'000.00		12'000.00		11'000.00
871	TOTAL ELECTRICITE	3'295.05	12'000.00	5'500.00	12'000.00	3'280.00	11'000.00
873	ENERGIE NON ELECTRIQUE						
873.31	CHARGES DE BIENS ET SERVICES						
873.3120.00	Fourniture bois de chauffage	42'468.86		48'000.00		42'500.00	
873.3130.10	Frais de téléphone	835.80		900.00		900.00	
873.3132.00	Frais d'études			5'000.00			
873.3143.00	Entretien installations	46'147.95		45'000.00		45'000.00	
873.31	TOTAL CHARGES DE BIENS ET SERVICES	89'452.61		98'900.00		88'400.00	
873.33	AMORTISSEMENTS DU PA						
873.3300.30	Amortissements planifiés chauffage à distance	7'000.00		11'000.00		6'000.00	
873.3320.90	Amortissements planifiés études			18'000.00			
873.33	TOTAL AMORTISSEMENTS DU PA	7'000.00		29'000.00		6'000.00	
873.42	TAXES ET REDEVANCES						
873.4250.00	Vente énergie		49'459.30		55'000.00		50'000.00
873.42	TOTAL TAXES ET REDEVANCES		49'459.30		55'000.00		50'000.00
873	TOTAL ENERGIE NON ELECTRIQUE	96'452.61	49'459.30	127'900.00	55'000.00	94'400.00	50'000.00

Comptes de Fonctionnement		Comptes Charges	2022 Revenus	Budget Charges	2023 Revenus	Budget Charges	2024 Revenus
879	AUTRES SOURCES D'ENERGIE						
879.31	CHARGES DE BIENS ET SERVICES						
879.3130.00	Frais économie d'énergie			7'200.00		15'000.00	
879.3132.00	Honoraires délégué énergie			55'000.00		55'000.00	
879.31	TOTAL CHARGES DE BIENS ET SERVICES			62'200.00		70'000.00	
879.46	REVENUS DE TRANSFERTS						
879.4631.00	Subvention cantonale				7'000.00		7'500.00
879.46	TOTAL REVENUS DE TRANSFERTS				7'000.00		7'500.00
879	TOTAL AUTRES SOURCES D'ENERGIE			62'200.00	7'000.00	70'000.00	7'500.00
87	TOTAL ENERGIE	99'747.66	61'459.30	195'600.00	74'000.00	167'680.00	68'500.00
89	AUTRES EXPLOITATIONS						
890	ABATTOIR						
890.36	CHARGES DE TRANSFERTS						
890.3612.00	Participation abattoir de la vallée	5'000.00		5'000.00		5'000.00	
890.36	TOTAL CHARGES DE TRANSFERTS	5'000.00		5'000.00		5'000.00	
890	TOTAL ABATTOIR	5'000.00		5'000.00		5'000.00	
89	TOTAL AUTRES EXPLOITATIONS	5'000.00		5'000.00		5'000.00	
8	TOTAL ECONOMIE PUBLIQUE	2'693'047.81	1'278'989.15	2'474'200.00	1'182'000.00	2'491'770.00	1'189'500.00

Comptes de Fonctionnement		Comptes	2022	Budget	2023	Budget	2024
		Charges	Revenus	Charges	Revenus	Charges	Revenus
9	FINANCES ET IMPOTS						
91	IMPOTS						
910	IMPOTS PERSONNES PHYSIQUES						
910.31	CHARGES DE BIENS ET SERVICES						
910.3181.00	Pertes fiscales	99'045.23		110'000.00		115'000.00	
910.3181.10	Remises d'impôts			2'000.00		2'000.00	
910.31	TOTAL CHARGES DE BIENS ET SERVICES	99'045.23		112'000.00		117'000.00	
910.36	CHARGES DE TRANSFERTS						
910.3602.00	Impôt sur immeubles bâtis Art.188	137'557.55		140'000.00		150'000.00	
910.3636.00	Subvention SPA	1'880.00		1'800.00		1'800.00	
910.36	TOTAL CHARGES DE TRANSFERTS	139'437.55		141'800.00		151'800.00	
910.40	REVENUS FISCAUX						
910.4000.00	Impôt sur le revenu		10'612'640.70		9'720'000.00		9'900'000.00
910.4001.00	Impôt sur la fortune		2'372'703.00		2'100'000.00		2'200'000.00
910.4002.00	Impôt à la source		122'508.65		50'000.00		120'000.00
910.4002.01	Impôt des frontaliers		63'374.50		93'000.00		65'000.00
910.4008.00	Impôt personnel		50'000.00		50'000.00		50'000.00
910.4009.00	Impôt global		178'840.55		320'000.00		300'000.00
910.4021.00	Impôt foncier		650'000.00		630'000.00		660'000.00
910.4022.00	Impôt sur gains immobiliers		741'339.35		400'000.00		420'000.00
910.4022.01	Impôt sur BL et PC		389'703.30		350'000.00		350'000.00
910.4023.00	Impôt sur les mutations		497'993.70		400'000.00		350'000.00
910.4024.00	Impôt sur successions et donations		249'221.75		200'000.00		200'000.00
910.4033.00	Impôt sur les chiens		45'000.00		45'000.00		48'000.00
910.40	TOTAL REVENUS FISCAUX		15'973'325.50		14'358'000.00		14'663'000.00

Comptes de Fonctionnement		Comptes	2022	Budget	2023	Budget	2024
		Charges	Revenus	Charges	Revenus	Charges	Revenus
910.46	TAXES ET REDEVANCES 0						
910.4602.00	Impôt sur immeubles bâtis Art.188		108'687.00		110'000.00		110'000.00
910.46	TOTAL TAXES ET REDEVANCES 0		108'687.00		110'000.00		110'000.00
910	TOTAL IMPOTS PERSONNES PHYSIQUES	238'482.78	16'082'012.50	253'800.00	14'468'000.00	268'800.00	14'773'000.00
911	IMPOTS PERSONNES MORALES						
911.31	CHARGES DE BIENS ET SERVICES						
911.3181.00	Pertes fiscales	10'255.60		10'000.00		10'000.00	
911.31	TOTAL CHARGES DE BIENS ET SERVICES	10'255.60		10'000.00		10'000.00	
911.40	REVENUS FISCAUX						
911.4010.00	Impôt sur le bénéfice		412'541.75		360'000.00		320'000.00
911.4011.00	Impôt sur le capital		234'257.95		220'000.00		230'000.00
911.4021.00	Impôt foncier		135'000.00		135'000.00		135'000.00
911.40	TOTAL REVENUS FISCAUX		781'799.70		715'000.00		685'000.00
911	TOTAL IMPOTS PERSONNES MORALES	10'255.60	781'799.70	10'000.00	715'000.00	10'000.00	685'000.00
91	TOTAL IMPOTS	248'738.38	16'863'812.20	263'800.00	15'183'000.00	278'800.00	15'458'000.00
93	PEREQUATION FINANCIERE						
930	PEREQUATION FINANCIERE						
930.46	REVENUS DE TRANSFERTS						
930.4621.10	Fonds de péréquation des ressources		144'376.00		142'000.00		130'000.00
930.4621.20	Fonds de compensation des charges		48'032.00		50'000.00		75'000.00

Comptes de Fonctionnement		Comptes	2022	Budget	2023	Budget	2024
		Charges	Revenus	Charges	Revenus	Charges	Revenus
930.4621.40	Fonds de compensation pour les cas de rigueur		39'190.00		32'000.00		26'000.00
930.46	TOTAL REVENUS DE TRANSFERTS		231'598.00		224'000.00		231'000.00
930	TOTAL PEREQUATION FINANCIERE		231'598.00		224'000.00		231'000.00
93	TOTAL PEREQUATION FINANCIERE		231'598.00		224'000.00		231'000.00
95	PART AUX RECETTES, AUTRES						
950	PART AUX RECETTES, AUTRES						
950.31	CHARGES DE BIENS ET SERVICES						
950.3130.00	Frais d'acheminement énergie Tassonnaire	60.00		100.00		100.00	
950.3130.01	Redevance radio-tv	420.00		400.00		750.00	
950.3132.00	Frais d'expertises					4'000.00	
950.3199.00	Contribution fonds cours d'eau et dom.non assur.	21'492.40		23'000.00		21'500.00	
950.31	TOTAL CHARGES DE BIENS ET SERVICES	21'972.40		23'500.00		26'350.00	
950.36	CHARGES DE TRANSFERTS						
950.3611.00	Part à la redevance hydraulique	4'045.60		4'000.00		4'000.00	
950.36	TOTAL CHARGES DE TRANSFERTS	4'045.60		4'000.00		4'000.00	
950.41	PATENTES ET CONCESSIONS						
950.4100.00	Energie gratuite		63'936.00		63'000.00		110'000.00
950.4120.00	Redevances électriques		22'132.95		25'000.00		40'000.00
950.4120.01	Redevances électriques Vièze		2'500'000.00		2'500'000.00		2'500'000.00
950.4120.05	Redevances hydrauliques		433'620.00		530'000.00		427'500.00
950.41	TOTAL PATENTES ET CONCESSIONS		3'019'688.95		3'118'000.00		3'077'500.00

Comptes de Fonctionnement		Comptes	2022	Budget	2023	Budget	2024
		Charges	Revenus	Charges	Revenus	Charges	Revenus
950.46	REVENUS DE TRANSFERTS						
950.4601.00	Part aux patentes cantonales		2'292.43		2'000.00		2'200.00
950.46	TOTAL REVENUS DE TRANSFERTS		2'292.43		2'000.00		2'200.00
950	TOTAL PART AUX RECETTES, AUTRES	26'018.00	3'021'981.38	27'500.00	3'120'000.00	30'350.00	3'079'700.00
95	TOTAL PART AUX RECETTES, AUTRES	26'018.00	3'021'981.38	27'500.00	3'120'000.00	30'350.00	3'079'700.00
96	ADMINISTRATION DE LA FORTUNE ET DE LA DETTE						
961	INTERETS						
961.34	CHARGES FINANCIERES						
961.3401.00	Intérêts des engagements financiers	268'159.40		315'000.00		354'000.00	
961.3401.02	Intérêts des engagements bâtiment administratif	49'645.25					
961.3499.00	Intérêts de remboursement et compensatoires	72'021.50		60'000.00		70'000.00	
961.3499.01	Intérêts moratoires	454.35		500.00		500.00	
961.3499.02	Intérêts négatifs	1'472.79					
961.34	TOTAL CHARGES FINANCIERES	391'753.29		375'500.00		424'500.00	
961.44	REVENUS FINANCIERS						
961.4401.01	Intérêts moratoires et compensatoires		94'891.09		100'000.00		115'000.00
961.44	TOTAL REVENUS FINANCIERS		94'891.09		100'000.00		115'000.00
961.49	IMPUTATIONS INTERNES						
961.4940.00	Part aux intérêts service eau potable		41'300.00		59'000.00		65'500.00
961.4940.01	Part aux intérêts service épuration		12'100.00		18'000.00		19'500.00

Comptes de Fonctionnement		Comptes Charges	2022 Revenus	Budget Charges	2023 Revenus	Budget Charges	2024 Revenus
961.4940.02	Part aux intérêts service déchets		1'200.00		1'500.00		1'800.00
961.49	TOTAL IMPUTATIONS INTERNES		54'600.00		78'500.00		86'800.00
961	TOTAL INTERETS	391'753.29	149'491.09	375'500.00	178'500.00	424'500.00	201'800.00
963	IMMEUBLES ET TITRES DU PATRIMOINE FINANCIER						
963.31	CHARGES DE BIENS ET SERVICES						
963.3130.00	Honoraires gérances	322.00				300.00	
963.31	TOTAL CHARGES DE BIENS ET SERVICES	322.00				300.00	
963.34	CHARGES FINANCIERES						
963.3431.00	Entretien des immeubles	22'205.47		57'000.00		35'000.00	
963.3439.00	Assurances	1'474.50		1'400.00		1'400.00	
963.34	TOTAL CHARGES FINANCIERES	23'679.97		58'400.00		36'400.00	
963.44	REVENUS FINANCIERS						
963.4420.00	Dividende et placements PF		14'046.35		9'000.00		15'000.00
963.4430.00	Loyer bâtiment Swisscom PF		25'760.40		25'700.00		9'400.00
963.4430.10	Produit des immeubles PF		17'252.00		40'000.00		30'000.00
963.44	TOTAL REVENUS FINANCIERS		57'058.75		74'700.00		54'400.00
963	TOTAL IMMEUBLES ET TITRES DU PATRIMOINE FINANCIER	24'001.97	57'058.75	58'400.00	74'700.00	36'700.00	54'400.00

Comptes de Fonctionnement		Comptes Charges	2022 Revenus	Budget Charges	2023 Revenus	Budget Charges	2024 Revenus
969	PATRIMOINE FINANCIER AUTRES						
969.44	REVENUS FINANCIERS						
969.4419.00	Rachats ADB impôts		12'356.95				5'000.00
969.44	TOTAL REVENUS FINANCIERS		12'356.95				5'000.00
969	TOTAL PATRIMOINE FINANCIER AUTRES		12'356.95				5'000.00
96	TOTAL ADMINISTRATION DE LA FORTUNE ET DE LA DETTE	415'755.26	218'906.79	433'900.00	253'200.00	461'200.00	261'200.00
99	POSTES NON VENTILABLES						
990	POSTES NON VENTILABLES						
990.3894.00	Attribution à la réserve de politique budgétaire	900'000.00					
990	TOTAL POSTES NON VENTILABLES	900'000.00					
99	TOTAL POSTES NON VENTILABLES	900'000.00					
9	TOTAL FINANCES ET IMPOTS	1'590'511.64	20'336'298.37	725'200.00	18'780'200.00	770'350.00	19'029'900.00
	Total compte de Fonctionnement	25'985'088.61	26'659'128.17	26'306'250.00	24'747'250.00	26'700'860.00	25'626'700.00
	Excédent de revenus ou de charges	674'039.56			1'559'000.00		1'074'160.00

Comptes d'Investissement		Comptes Dépenses	2022 Recettes	Budget Dépenses	2023 Recettes	Budget Dépenses	2024 Recettes
0	ADMINISTRATION GENERALE						
02	SERVICES GENERAUX						
029	BATIMENTS ADMINISTRATIFS						
029.50	IMMOBILISATIONS CORPORELLES						
029.5030.00	Aménagements extérieurs			500'000.00		500'000.00	
029.5040.00	Bâtiment administratif	642'279.25				50'000.00	
029.5040.01	Entretien des bâtiments	22'783.90		125'000.00			
029.50	TOTAL IMMOBILISATIONS CORPORELLES	665'063.15		625'000.00		550'000.00	
029	TOTAL BATIMENTS ADMINISTRATIFS	665'063.15		625'000.00		550'000.00	
02	TOTAL SERVICES GENERAUX	665'063.15		625'000.00		550'000.00	
0	TOTAL ADMINISTRATION GENERALE	665'063.15		625'000.00		550'000.00	

Comptes d'Investissement		Comptes Dépenses	2022 Recettes	Budget Dépenses	2023 Recettes	Budget Dépenses	2024 Recettes
1	ORDRE ET SECURITE PUBLICS , DEFENSE						
14	QUESTIONS JURIDIQUES						
140	QUESTIONS JURIDIQUES						
140.56	SUBVENTIONS D'INVESTISSEMENT						
140.5610.00	Participation mensuration officielle	23'513.70					
140.56	TOTAL SUBVENTIONS D'INVESTISSEMENT	23'513.70					
140	TOTAL QUESTIONS JURIDIQUES	23'513.70					
14	TOTAL QUESTIONS JURIDIQUES	23'513.70					
15	SERVICE DU FEU						
150	SERVICE DU FEU						
150.50	IMMOBILISATIONS CORPORELLES						
150.5040.00	Local du feu			33'000.00			
150.50	TOTAL IMMOBILISATIONS CORPORELLES			33'000.00			
150	TOTAL SERVICE DU FEU			33'000.00			
151	CORPS SAPEURS-POMPIERS DENTS DU MIDI						
151.50	IMMOBILISATIONS CORPORELLES						
151.5060.00	Acquisition véhicules	47'795.73		150'000.00		250'000.00	
151.50	TOTAL IMMOBILISATIONS CORPORELLES	47'795.73		150'000.00		250'000.00	

Comptes d'Investissement		Comptes	2022	Budget	2023	Budget	2024
		Dépenses	Recettes	Dépenses	Recettes	Dépenses	Recettes
151.63	SUBVENTIONS ACQUISES						
151.6310.00	Subvention cantonale				120'000.00		107'500.00
151.6320.00	Subventions communales		26'427.00		16'600.00		78'500.00
151.63	TOTAL SUBVENTIONS ACQUISES		26'427.00		136'600.00		186'000.00
151	TOTAL CORPS SAPEURS-POMPIERS DENTS DU MIDI	47'795.73	26'427.00	150'000.00	136'600.00	250'000.00	186'000.00
15	TOTAL SERVICE DU FEU	47'795.73	26'427.00	183'000.00	136'600.00	250'000.00	186'000.00
1	TOTAL ORDRE ET SECURITE PUBLICS , DEFENSE	71'309.43	26'427.00	183'000.00	136'600.00	250'000.00	186'000.00

Comptes d'Investissement		Comptes	2022	Budget	2023	Budget	2024
		Dépenses	Recettes	Dépenses	Recettes	Dépenses	Recettes
2	FORMATION						
21	SCOLARITE OBLIGATOIRE						
217	BATIMENTS SCOLAIRES						
217.50	IMMOBILISATIONS CORPORELLES						
217.5000.00	Acquisition de terrains					450'000.00	
217.5030.00	Aménagements extérieurs			50'000.00			
217.5040.00	Réfections diverses bâtiment scolaire	40'578.60		575'000.00			
217.5040.01	Réfections diverses salles polyvalentes					35'000.00	
217.5060.01	Installations extérieures					30'000.00	
217.50	TOTAL IMMOBILISATIONS CORPORELLES	40'578.60		625'000.00		515'000.00	
217.52	IMMOBILISATIONS INCORPORELLES						
217.5290.00	Etude projet écoles et salles polyvalentes			90'000.00			
217.52	TOTAL IMMOBILISATIONS INCORPORELLES			90'000.00			
217.63	SUBVENTIONS ACQUISES						
217.6310.01	Subvention construction pavillon Chenarlier		15'033.00		15'000.00		15'000.00
217.63	TOTAL SUBVENTIONS ACQUISES		15'033.00		15'000.00		15'000.00
217	TOTAL BATIMENTS SCOLAIRES	40'578.60	15'033.00	715'000.00	15'000.00	515'000.00	15'000.00
21	TOTAL SCOLARITE OBLIGATOIRE	40'578.60	15'033.00	715'000.00	15'000.00	515'000.00	15'000.00
2	TOTAL FORMATION	40'578.60	15'033.00	715'000.00	15'000.00	515'000.00	15'000.00

Comptes d'Investissement		Comptes Dépenses	2022 Recettes	Budget Dépenses	2023 Recettes	Budget Dépenses	2024 Recettes
3	CULTURE, SPORT ET LOISIRS, EGLISE						
32	CULTURE						
321	BIBLIOTHEQUE ET LITTERATURE						
321.50	IMMOBILISATIONS CORPORELLES						
321.5060.02	Stock livres et matériel	25'464.99		25'000.00		25'000.00	
321.50	TOTAL IMMOBILISATIONS CORPORELLES	25'464.99		25'000.00		25'000.00	
321	TOTAL BIBLIOTHEQUE ET LITTERATURE	25'464.99		25'000.00		25'000.00	
329	CULTURE						
329.52	IMMOBILISATIONS INCORPORELLES						
329.5290.01	Etude bâtiments et infrastructures publiques			10'000.00			
329.52	TOTAL IMMOBILISATIONS INCORPORELLES			10'000.00			
329.56	SUBVENTIONS D'INVESTISSEMENT						
329.5650.00	Subvention aux sociétés locales	53'432.15		19'000.00			
329.5660.01	Subvention aux VIMOTI	122'474.05		100'000.00		70'000.00	
329.56	TOTAL SUBVENTIONS D'INVESTISSEMENT	175'906.20		119'000.00		70'000.00	
329	TOTAL CULTURE	175'906.20		129'000.00		70'000.00	
32	TOTAL CULTURE	201'371.19		154'000.00		95'000.00	

Comptes d'Investissement		Comptes Dépenses	2022 Recettes	Budget Dépenses	2023 Recettes	Budget Dépenses	2024 Recettes
34	SPORT ET LOISIRS						
341	SPORTS						
341.52	IMMOBILISATIONS INCORPORELLES						
341.5290.01	Etude bâtiments et infrastructures publiques			10'000.00			
341.52	TOTAL IMMOBILISATIONS INCORPORELLES			10'000.00			
341	TOTAL SPORTS			10'000.00			
342	LOISIRS						
342.50	IMMOBILISATIONS CORPORELLES						
342.5010.10	Entretien chemins pédestres					40'000.00	
342.50	TOTAL IMMOBILISATIONS CORPORELLES					40'000.00	
342.52	IMMOBILISATIONS INCORPORELLES						
342.5290.00	Homologation piste VTT			40'000.00		45'000.00	
342.5290.01	Etude bâtiments et infrastructures publiques			10'000.00			
342.5290.10	Développement activités loisirs	8'467.80		20'000.00		20'000.00	
342.52	TOTAL IMMOBILISATIONS INCORPORELLES	8'467.80		70'000.00		65'000.00	
342.63	SUBVENTIONS ACQUISES						
342.6310.00	Subvention cantonale		278'237.00		20'000.00		
342.63	TOTAL SUBVENTIONS ACQUISES		278'237.00		20'000.00		
342	TOTAL LOISIRS	8'467.80	278'237.00	70'000.00	20'000.00	105'000.00	
34	TOTAL SPORT ET LOISIRS	8'467.80	278'237.00	80'000.00	20'000.00	105'000.00	

Comptes d'Investissement		Comptes Dépenses	2022 Recettes	Budget Dépenses	2023 Recettes	Budget Dépenses	2024 Recettes
35	EGLISES ET AFFAIRES RELIGIEUSES						
350	EGLISE CATHOLIQUE ROMAINE						
350.56	SUBVENTIONS D'INVESTISSEMENT						
350.5640.00	Participations églises			180'000.00		180'000.00	
350.5640.10	Subventions cure	9'654.75		1'560'000.00		600'000.00	
350.56	TOTAL SUBVENTIONS D'INVESTISSEMENT	9'654.75		1'740'000.00		780'000.00	
350	TOTAL EGLISE CATHOLIQUE ROMAINE	9'654.75		1'740'000.00		780'000.00	
35	TOTAL EGLISES ET AFFAIRES RELIGIEUSES	9'654.75		1'740'000.00		780'000.00	
3	TOTAL CULTURE, SPORT ET LOISIRS, EGLISE	219'493.74	278'237.00	1'974'000.00	20'000.00	980'000.00	

Comptes d'Investissement		Comptes Dépenses	2022 Recettes	Budget Dépenses	2023 Recettes	Budget Dépenses	2024 Recettes
5	PREVOYANCE SOCIALE						
54	FAMILLE ET JEUNESSE						
545	PRESTATIONS AUX FAMILLES						
545.50	IMMOBILISATIONS CORPORELLES						
545.5040.00	Réfections diverses bâtiment Trait d'Union			132'000.00		150'000.00	
545.5040.01	Réfections diverses locaux Morgins			200'000.00			
545.50	TOTAL IMMOBILISATIONS CORPORELLES			332'000.00		150'000.00	
545.52	IMMOBILISATIONS INCORPORELLES						
545.5290.00	Etude bâtiments et infrastructures publiques			30'000.00			
545.52	TOTAL IMMOBILISATIONS INCORPORELLES			30'000.00			
545	TOTAL PRESTATIONS AUX FAMILLES			362'000.00		150'000.00	
54	TOTAL FAMILLE ET JEUNESSE			362'000.00		150'000.00	
5	TOTAL PREVOYANCE SOCIALE			362'000.00		150'000.00	

Comptes d'Investissement		Comptes Dépenses	2022 Recettes	Budget Dépenses	2023 Recettes	Budget Dépenses	2024 Recettes
6	TRAFIC ET TELECOMMUNICATION						
61	CIRCULATION ROUTIERE						
613	ROUTES CANTONALES						
613.56	SUBVENTIONS D'INVESTISSEMENT						
613.5610.00	Contribution routes cantonales	57'473.35		310'000.00		160'000.00	
613.56	TOTAL SUBVENTIONS D'INVESTISSEMENT	57'473.35		310'000.00		160'000.00	
613	TOTAL ROUTES CANTONALES	57'473.35		310'000.00		160'000.00	
615	ROUTES COMMUNALES ET PLACES						
615.50	IMMOBILISATIONS CORPORELLES						
615.5000.00	Acquisition de terrains			30'000.00			
615.5010.01	Aménagement route de Torrencey	13'842.65		50'000.00		90'000.00	
615.5010.10	Entretien routes communales	69'305.45		110'000.00		250'000.00	
615.5010.11	Entretien rues et places			50'000.00		100'000.00	
615.5030.00	Aménagements arrêts de bus	94'268.15		150'000.00		100'000.00	
615.5060.00	Achat véhicules, machines	262'596.00		130'000.00			
615.50	TOTAL IMMOBILISATIONS CORPORELLES	440'012.25		520'000.00		540'000.00	
615.52	IMMOBILISATIONS INCORPORELLES						
615.5290.00	Mobilité à Morgins	106'069.52		220'000.00			
615.5290.10	Plans mobilité			50'000.00			
615.52	TOTAL IMMOBILISATIONS INCORPORELLES	106'069.52		270'000.00			

Comptes d'Investissement		Comptes Dépenses	2022 Recettes	Budget Dépenses	2023 Recettes	Budget Dépenses	2024 Recettes
615.56	SUBVENTIONS D'INVESTISSEMENT						
615.5620.00	Contribution routes bourgeoisiales	45'170.10		40'000.00			
615.56	TOTAL SUBVENTIONS D'INVESTISSEMENT	45'170.10		40'000.00			
615	TOTAL ROUTES COMMUNALES ET PLACES	591'251.87		830'000.00		540'000.00	
616	PARKINGS						
616.50	IMMOBILISATIONS CORPORELLES						
616.5040.00	Parking communal	79'500.00					
616.5060.00	Achat véhicules, machines			70'000.00			
616.50	TOTAL IMMOBILISATIONS CORPORELLES	79'500.00		70'000.00			
616	TOTAL PARKINGS	79'500.00		70'000.00			
617	DEPOT TRAVAUX PUBLICS						
617.50	IMMOBILISATIONS CORPORELLES						
617.5040.01	Réfections diverses bâtiment du Pas			33'000.00			
617.50	TOTAL IMMOBILISATIONS CORPORELLES			33'000.00			
617	TOTAL DEPOT TRAVAUX PUBLICS			33'000.00			
61	TOTAL CIRCULATION ROUTIERE	728'225.22		1'243'000.00		700'000.00	
6	TOTAL TRAFIC ET TELECOMMUNICATION	728'225.22		1'243'000.00		700'000.00	

Comptes d'Investissement		Comptes Dépenses	2022 Recettes	Budget Dépenses	2023 Recettes	Budget Dépenses	2024 Recettes
7	ENVIRONNEMENT ET AMENAG. DU TERRITOIRE						
71	APPROVISIONNEMENT EN EAU						
710	APPROVISIONNEMENT EN EAU						
710.50	IMMOBILISATIONS CORPORELLES						
710.5030.00	Réseau de Morgins	479'676.10		625'000.00		560'000.00	
710.5030.01	Réseau de Troistorrents	356'046.90		235'000.00		225'000.00	
710.5060.00	Renouvellement compteurs	21'352.80		20'000.00		20'000.00	
710.50	TOTAL IMMOBILISATIONS CORPORELLES	857'075.80		880'000.00		805'000.00	
710.52	IMMOBILISATIONS INCORPORELLES						
710.5290.00	Cadastre du réseau			20'000.00		20'000.00	
710.5290.01	PDDE					50'000.00	
710.5290.10	Etudes diverses					20'000.00	
710.52	TOTAL IMMOBILISATIONS INCORPORELLES			20'000.00		90'000.00	
710.63	SUBVENTIONS ACQUISES						
710.6310.00	Subvention cantonale				20'000.00		
710.6350.00	Participation constr. réseau d'eau		54'272.40				
710.6370.00	Taxes de raccordement		79'200.00		55'000.00		60'000.00
710.63	TOTAL SUBVENTIONS ACQUISES		133'472.40		75'000.00		60'000.00
710	TOTAL APPROVISIONNEMENT EN EAU	857'075.80	133'472.40	900'000.00	75'000.00	895'000.00	60'000.00
71	TOTAL APPROVISIONNEMENT EN EAU	857'075.80	133'472.40	900'000.00	75'000.00	895'000.00	60'000.00

Comptes d'Investissement		Comptes Dépenses	2022 Recettes	Budget Dépenses	2023 Recettes	Budget Dépenses	2024 Recettes
72	TRAITEMENT DES EAUX USEES						
720	TRAITEMENT DES EAUX USEES						
720.50	IMMOBILISATIONS CORPORELLES						
720.5030.00	Réseau des eaux usées Morgins	44'564.20		25'000.00		535'000.00	
720.5030.01	Réseau des eaux usées Troistorrents			85'000.00		85'000.00	
720.5030.02	Travaux de révision de la step			80'000.00		120'000.00	
720.50	TOTAL IMMOBILISATIONS CORPORELLES	44'564.20		190'000.00		740'000.00	
720.52	IMMOBILISATIONS INCORPORELLES						
720.5290.00	PGEE			30'000.00		60'000.00	
720.5290.01	Etudes Step					20'000.00	
720.52	TOTAL IMMOBILISATIONS INCORPORELLES			30'000.00		80'000.00	
720.63	SUBVENTIONS ACQUISES						
720.6370.00	Taxes de raccordement		102'500.00		55'000.00		70'000.00
720.63	TOTAL SUBVENTIONS ACQUISES		102'500.00		55'000.00		70'000.00
720	TOTAL TRAITEMENT DES EAUX USEES	44'564.20	102'500.00	220'000.00	55'000.00	820'000.00	70'000.00
72	TOTAL TRAITEMENT DES EAUX USEES	44'564.20	102'500.00	220'000.00	55'000.00	820'000.00	70'000.00

Comptes d'Investissement		Comptes Dépenses	2022 Recettes	Budget Dépenses	2023 Recettes	Budget Dépenses	2024 Recettes
73	GESTION DES DECHETS						
730	GESTION DES DECHETS						
730.50	IMMOBILISATIONS CORPORELLES						
730.5060.00	Aménagements écopoints					20'000.00	
730.50	TOTAL IMMOBILISATIONS CORPORELLES					20'000.00	
730	TOTAL GESTION DES DECHETS					20'000.00	
73	TOTAL GESTION DES DECHETS					20'000.00	
74	AMENAGEMENTS						
741	CORRECTION DES COURS D'EAU						
741.50	IMMOBILISATIONS CORPORELLES						
741.5020.00	Correction des cours d'eau	280'405.80		50'000.00			
741.50	TOTAL IMMOBILISATIONS CORPORELLES	280'405.80		50'000.00			
741.63	SUBVENTIONS ACQUISES						
741.6300.00	Subvention fédérale		71'524.20		8'500.00		
741.6310.00	Subvention cantonale		166'889.80		8'500.00		
741.63	TOTAL SUBVENTIONS ACQUISES		238'414.00		17'000.00		
741	TOTAL CORRECTION DES COURS D'EAU	280'405.80	238'414.00	50'000.00	17'000.00		
74	TOTAL AMENAGEMENTS	280'405.80	238'414.00	50'000.00	17'000.00		

Comptes d'Investissement		Comptes Dépenses	2022 Recettes	Budget Dépenses	2023 Recettes	Budget Dépenses	2024 Recettes
75	PROTECTION DES ESPECES ET DU PAYSAGE						
750	PROTECTION DES ESPECES ET DU PAYSAGE						
750.50	IMMOBILISATIONS CORPORELLES						
750.5020.00	Aménagement lac de Morgins			20'000.00			
750.50	TOTAL IMMOBILISATIONS CORPORELLES			20'000.00			
750	TOTAL PROTECTION DES ESPECES ET DU PAYSAGE			20'000.00			
75	TOTAL PROTECTION DES ESPECES ET DU PAYSAGE			20'000.00			
77	PROTECTION ENVIRONNEMENT AUTRES						
779	PROTECTION ENVIRONNEMENT AUTRES						
779.50	IMMOBILISATIONS CORPORELLES						
779.5040.00	WC publics			20'000.00			
779.50	TOTAL IMMOBILISATIONS CORPORELLES			20'000.00			
779	TOTAL PROTECTION ENVIRONNEMENT AUTRES			20'000.00			
77	TOTAL PROTECTION ENVIRONNEMENT AUTRES			20'000.00			
79	AMENAGEMENT DU TERRITOIRE						
790	AMENAGEMENT DU TERRITOIRE						
790.52	IMMOBILISATIONS INCORPORELLES						
790.5290.00	Modification du plan d'aménagement	184'337.30		60'000.00		80'000.00	
790.5290.01	Inventaire du patrimoine bâti	20'085.08		70'000.00		60'000.00	

Comptes d'Investissement		Comptes	2022	Budget	2023	Budget	2024
		Dépenses	Recettes	Dépenses	Recettes	Dépenses	Recettes
790.5290.03	Géoserveur					35'000.00	
790.52	TOTAL IMMOBILISATIONS INCORPORELLES	204'422.38		130'000.00		175'000.00	
790.63	SUBVENTIONS ACQUISES						
790.6300.00	Participation aménagement du territoire		6'594.07		6'000.00		6'000.00
790.6310.01	Participation aménagement du territoire		17'826.03				
790.63	TOTAL SUBVENTIONS ACQUISES		24'420.10		6'000.00		6'000.00
790	TOTAL AMENAGEMENT DU TERRITOIRE	204'422.38	24'420.10	130'000.00	6'000.00	175'000.00	6'000.00
79	TOTAL AMENAGEMENT DU TERRITOIRE	204'422.38	24'420.10	130'000.00	6'000.00	175'000.00	6'000.00
7	TOTAL ENVIRONNEMENT ET AMENAG. DU TERRITOIRE	1'386'468.18	498'806.50	1'340'000.00	153'000.00	1'910'000.00	136'000.00

Comptes d'Investissement		Comptes	2022	Budget	2023	Budget	2024
		Dépenses	Recettes	Dépenses	Recettes	Dépenses	Recettes
8	ECONOMIE PUBLIQUE						
84	TOURISME						
840	TOURISME						
840.50	IMMOBILISATIONS CORPORELLES						
840.5040.00	Office du tourisme	320'001.00				100'000.00	
840.50	TOTAL IMMOBILISATIONS CORPORELLES	320'001.00				100'000.00	
840.56	SUBVENTIONS D'INVESTISSEMENT						
840.5640.00	Subventions ISLM			135'000.00		177'000.00	
840.5650.00	Subventions			10'000.00		10'000.00	
840.56	TOTAL SUBVENTIONS D'INVESTISSEMENT			145'000.00		187'000.00	
840	TOTAL TOURISME	320'001.00		145'000.00		287'000.00	
84	TOTAL TOURISME	320'001.00		145'000.00		287'000.00	

Comptes d'Investissement		Comptes	2022	Budget	2023	Budget	2024
		Dépenses	Recettes	Dépenses	Recettes	Dépenses	Recettes
87	ENERGIE						
873	ENERGIE NON ELECTRIQUE						
873.50	IMMOBILISATIONS CORPORELLES						
873.5030.00	Chauffage à disance			70'000.00			
873.50	TOTAL IMMOBILISATIONS CORPORELLES			70'000.00			
873	TOTAL ENERGIE NON ELECTRIQUE			70'000.00			
87	TOTAL ENERGIE			70'000.00			
8	TOTAL ECONOMIE PUBLIQUE	320'001.00		215'000.00		287'000.00	
	Total compte d'Investissement	3'431'139.32	8'18'503.50	6'657'000.00	3'24'600.00	5'342'000.00	337'000.00
	Investissements nets		2'612'635.82		6'332'400.00		5'005'000.00

TABLEAU DES AMORTISSEMENTS 2024										
N°	PATRIMOINE ADMINISTRATIF	NATURE	CATEGORIES	Valeur comptable	Investissements	Subventions Participations	Solde à amortir	Amortissements		Valeur comptable
				01.01.2024	2024	2024	2024	Taux	Montants	au 31.12.2024
0	Administration générale			6'957'000	550'000	-	7'507'000	646'000		6'861'000
029	Terrains	1400	Terrains	-	-	-	-	0%	-	-
029	Bâtiment administratif	1404	Bâtiments	6'793'000	-	-	6'793'000	8%	543'000	6'250'000
029	Aménagements extérieurs	1401	Génie civile - Route	-	500'000	-	500'000	8%	40'000	460'000
029	Entretien des bâtiments	1404	Bâtiments	75'000	50'000	-	125'000	8%	10'000	115'000
029	Véhicules, machines et appareils	1406	Biens meubles	89'000	-	-	89'000	60%	53'000	36'000
1	Ordre et sécurité publics, défense			257'000	250'000	186'000	321'000	54'000		267'000
140	Mensuration officielle	146X	Subventions d'investissement	19'000	-	-	19'000	10%	2'000	17'000
150	Local du feu	1400	Terrains	135'000	-	-	135'000	0%	-	135'000
150	Local du feu	1404	Bâtiments	94'000	-	-	94'000	8%	8'000	86'000
151	Achat véhicules	1406	Véhicules	9'000	250'000	186'000	73'000	60%	44'000	29'000
2	Formation			2'801'800	515'000	15'000	3'301'800	208'000		3'093'800
217	Ecole de Troistorrents	1400	Terrains	-	450'000	-	450'000	0%	-	450'000
217	Bâtiments scolaires	1404	Bâtiments	863'000	35'000	-	898'000	8%	72'000	826'000
217	Aménagements extérieurs	1401	Génie civile - Route	-	-	-	-	8%	-	-
217	Pavillon scolaire de Chenarlier	1400	Terrains	153'000	-	-	153'000	0%	-	153'000
217	Pavillon scolaire de Chenarlier	1404	Bâtiments	227'000	-	15'000	212'000	8%	17'000	195'000
217	Locaux direction scolaire	1404	Bâtiments	303'000	-	-	303'000	8%	24'000	279'000
217	Locaux scolaires Morgins	1404	Bâtiments	245'000	-	-	245'000	8%	20'000	225'000
217	Salle de Morgins	1400	Terrains	821'800	-	-	821'800	0%	-	821'800
217	Salle de Morgins	1404	Bâtiments	99'000	-	-	99'000	8%	8'000	91'000
217	Etude projet bâtiments publics	1429	Immobilisations incorporelles	45'000	-	-	45'000	50%	22'000	23'000
217	Mobilier et matériel salle polyvalente	1406	Biens meubles	45'000	-	-	45'000	60%	27'000	18'000
217	Installations extérieures (écoles)	1406	Biens meubles	-	30'000	-	30'000	60%	18'000	12'000
3	Culture, sport et loisirs, église			1'228'000	980'000	-	2'208'000	240'000		1'968'000
321	Stock livres bibliothèque et boîte retour	1406	Biens meubles	14'000	25'000	-	39'000	60%	23'000	16'000
329	Subvention aux sociétés locales	146X	Subventions d'investissement	60'000	-	-	60'000	10%	6'000	54'000
329	Subvention aux VIMOTI	146X	Subventions d'investissement	189'000	70'000	-	259'000	10%	26'000	233'000
329	Etude projet bâtiments publics	1429	Immobilisations incorporelles	5'000	-	-	5'000	50%	2'000	3'000
329	Acquisition matériel culture	1406	Biens meubles	-	-	-	-	60%	-	-
341	Centre multisports Fayot	1400	Terrains	266'000	-	-	266'000	0%	-	266'000
341	Centre multisports Fayot	1404	Bâtiments	446'000	-	-	446'000	8%	36'000	410'000
341	Etude projet bâtiments publics	1429	Immobilisations incorporelles	5'000	-	-	5'000	50%	2'000	3'000
342	Chemins pédestres	1401	Génie civile - Route	-	40'000	-	40'000	8%	3'000	37'000
342	Passerelle Troistorrents-Chenarlier	1401	Génie civile - Pont	51'000	-	-	51'000	7%	4'000	47'000
342	Homologation piste VTT	1429	Immobilisations incorporelles	15'000	45'000	-	60'000	50%	30'000	30'000
342	Homologation chemins pédestres	1429	Immobilisations incorporelles	2'000	20'000	-	22'000	50%	11'000	11'000
342	Etude projet bâtiments publics	1429	Immobilisations incorporelles	5'000	-	-	5'000	50%	2'000	3'000
350	Participation églises	146X	Subventions d'investissement	162'000	180'000	-	342'000	10%	34'000	308'000
350	Participation cure	146X	Subventions d'investissement	8'000	600'000	-	608'000	10%	61'000	547'000
5	Prévoyance sociale			1'399'000	150'000	-	1'549'000	130'000		1'419'000
523	Institutions handicapés	146X	Subventions d'investissement	-	-	-	-	10%	-	-
545	Bâtiment crèche-nursérie-UAPE	1404	Bâtiments	1'384'000	150'000	-	1'534'000	8%	123'000	1'411'000
545	Locaux crèche Morgins	1404	Bâtiments	-	-	-	-	8%	-	-
545	Etude projet bâtiments publics	1429	Immobilisations incorporelles	15'000	-	-	15'000	50%	7'000	8'000
6	Trafic et télécommunication			9'855'000	700'000	-	10'555'000	903'000		9'652'000
613	Corrections/construction rtes cantonales	146X	Subventions d'investissement	326'000	160'000	-	486'000	10%	49'000	437'000
615	Terrain	1400	Terrains	-	-	-	-	0%	-	-
615	Route de Torrencey	1401	Génie civile - Route	135'000	90'000	-	225'000	8%	18'000	207'000
615	Routes communales	1401	Génie civile - Route	1'034'000	250'000	-	1'284'000	8%	103'000	1'181'000
615	Rues et places	1401	Génie civile - Route	-	100'000	-	100'000	8%	8'000	92'000
615	Arrêts de bus	1403	Génie civile - Route	89'000	100'000	-	189'000	8%	15'000	174'000
615	Achat véhicules, machines, matériel	1406	Biens meubles	66'000	-	-	66'000	60%	40'000	26'000
615	Mobilité à Morgins	1429	Immobilisations incorporelles	110'000	-	-	110'000	50%	55'000	55'000
615	Mobilité à Troistorrents	1429	Immobilisations incorporelles	-	-	-	-	50%	-	-
615	Plans mobilité	1429	Immobilisations incorporelles	25'000	-	-	25'000	50%	12'000	13'000
615	Routes bourgeoisales	146X	Subventions d'investissement	73'000	-	-	73'000	10%	7'000	66'000
616	Parking communal	1400	Terrains	650'000	-	-	650'000	0%	-	650'000
616	Parking communal	1404	Bâtiments	6'779'000	-	-	6'779'000	8%	542'000	6'237'000
616	Achat véhicules, machines	1406	Véhicules	28'000	-	-	28'000	60%	17'000	11'000
617	Dépôt travaux publics	1400	Terrains	135'000	-	-	135'000	0%	-	135'000
617	Dépôt travaux publics	1404	Bâtiments	172'000	-	-	172'000	8%	14'000	158'000
622	Passages à niveau	146X	Subventions d'investissement	233'000	-	-	233'000	10%	23'000	210'000
7	Environnement et aménagement du territoire			7'876'000	1'910'000	136'000	9'656'000	926'000		8'724'000
710	Réseau d'eau potable	1403	Génie civile - Canaux	5'564'000	785'000	60'000	6'289'000	7%	440'000	5'849'000
710	Renouvellement compteurs d'eau	1406	Biens meubles	12'000	20'000	-	32'000	60%	19'000	13'000
710	Cadastre conduite d'eau	1429	Immobilisations incorporelles	10'000	20'000	-	30'000	50%	15'000	15'000
710	PDDE	1429	Immobilisations incorporelles	-	50'000	-	50'000	50%	25'000	25'000
710	Etudes nouveaux captages	1429	Immobilisations incorporelles	-	20'000	-	20'000	50%	10'000	10'000
720	Réseau d'égouts	1403	Génie civile - Canaux	1'417'000	620'000	70'000	1'967'000	7%	138'000	1'829'000
720	Step	1403	Inst. d'évacuation des eaux	8'000	120'000	-	128'000	25%	32'000	96'000
720	PGEE	1429	Immobilisations incorporelles	15'000	60'000	-	75'000	50%	37'000	38'000
720	Step	1429	Immobilisations incorporelles	-	20'000	-	20'000	50%	10'000	10'000
730	Déchetterie	1400	Terrains	56'000	-	-	56'000	0%	-	56'000
730	Déchetterie	1403	Inst. de traitement des déchets	92'000	20'000	-	112'000	10%	11'000	101'000
741	Correction des cours d'eau	1402	Génie civile - Canaux	550'000	-	-	550'000	7%	38'000	512'000
750	Aménagement lac de Morgins	1402	Génie civile - Canaux	-	-	-	-	7%	-	-
761	Bornes de recharge	1406	Biens meubles	-	-	-	-	60%	-	-
779	WC publics	1404	Bâtiments	18'000	-	-	18'000	8%	1'000	17'000
790	Modification du plan d'aménagement	1429	Immobilisations incorporelles	67'000	80'000	6'000	141'000	50%	70'000	71'000
790	Inventaire du patrimoine bâti	1429	Immobilisations incorporelles	67'000	60'000	-	127'000	50%	63'000	64'000
790	Géoserveur	1429	Immobilisations incorporelles	-	35'000	-	35'000	50%	17'000	18'000
8	Economie publique			812'001	287'000	-	1'099'001	94'000		1'005'001
840	Tennis de Morgins	1404	Bâtiments	325'000	-	-	325'000	8%	26'000	299'000
840	Ancien office du tourisme	1404	Bâtiments	1	100'000	-	100'001	8%	8'000	92'001
840	Office du tourisme	1404	Bâtiments	270'000	-	-	270'000	8%	22'000	248'000
840	Subventions ISLM	146X	Subventions d'investissement	122'000	177'000	-	299'000	10%	30'000	269'000
840	Subventions	146X	Subventions d'investissement	9'000	10'000	-	19'000	10%	2'000	17'000
873	Etudes planification énergétique territoire	1429	Immobilisations incorporelles	-	-	-	-	50%	-	-
873	Etudes chauffage à distance	1429	Immobilisations incorporelles	-	-	-	-	50%	-	-
873	Chauffage au bois	1403	Génie civile - Canaux	86'000	-	-	86'000	7%	6'000	80'000
TOTAL PATRIMOINE ADMINISTRATIF				31'185'801	5'342'000	337'000	36'190'801	3'201'000		32'989'801

PATRIMOINE FINANCIER	CATEGORIES	Valeur comptable	Immobilisations	Subventions Participations	Solde à amortir	Amortissements		Valeur comptable
		01.01.2024	2024	2024	2024	Taux	Montants	au 31.12.2024
Terrains Perraya	Terrain PF	653'000	-	-	653'000	-	-	653'000
Terrain à Morgins	Terrain PF	1'400'000	-	-	1'400'000	-	-	1'400'000
Terrain au Village - parcelle n°4391	Terrain PF	310'000	-	-	310'000	-	-	310'000
Terrain Cheseaux - parcelle n°815	Terrain PF	245'000	-	-	245'000	-	-	245'000
Terrain Route du Village - parcelles n°1871, 1881, 2293	Terrain PF	245'000	-	-	245'000	-	-	245'000
Terrain fin des Méliions - parcelle n°5054	Terrain PF	19'200	-	-	19'200	-	-	19'200
Terrain Morgins - parcelle 2737	Terrain PF	30'100	-	-	30'100	-	-	30'100
Terrain Morgins - parcelle 4735	Terrain PF	31'400	-	-	31'400	-	-	31'400
Bâtiment au village - parcelles n°9, 10	Bâtiments PF	750'000	-	-	750'000	-	-	750'000
Bâtiment Swisscom	Bâtiments PF	1'300'000	-	-	1'300'000	-	-	